



GOBIERNO CONSTITUCIONAL DEL ESTADO DE CHIAPAS
CONGRESO DEL ESTADO

SISTEMA CONTABLE 2023
ESTADO DE SITUACIÓN FINANCIERA
AL 31 DE MARZO DEL 2023
(Cifras en Pesos)

Página 1 de 1
Fecha: 19/05/2023

Concepto	2023	2022	Concepto	2023	2022
ACTIVO			PASIVO		
Activo Circulante			Activo Circulante		
Efectivo y Equivalentes	10,553,293.06	9,624,664.53	Cuentas por Pagar a Corto Plazo	5,310,845.04	8,105,528.76
Derechos a Recibir Efectivo o Equivalentes	818,585.08	0.00	Documentos por Pagar a Corto Plazo	0.00	0.00
Derechos a Recibir Bienes o Servicios	0.00	0.00	Porción a Corto Plazo de la Deuda Pública a Largo Plazo	0.00	0.00
Inventarios	0.00	0.00	Títulos y Valores a Corto Plazo	0.00	0.00
Almacenes	0.00	0.00	Pasivos Diferidos a Corto Plazo	0.00	0.00
Estimación por Pérdida o Deterioro de Activos Circulantes	0.00	0.00	Fondos y Bienes de Terceros en Garantía y/o Administración a Corto Plazo	0.00	0.00
Otros Activos Circulantes	0.00	0.00	Provisiones a Corto Plazo	0.00	0.00
			Otros Pasivos a Corto Plazo	0.00	0.00
Total de Activos Circulantes	11,371,878.74	9,624,664.53	Total de Pasivos Circulantes	5,310,845.04	8,105,528.76
Activo No Circulante			Activo No Circulante		
Inversiones Financieras a Largo Plazo	0.00	0.00	Cuentas por Pagar a Largo Plazo	0.00	0.00
Derechos a Recibir Efectivo o Equivalentes a Largo Plazo	5,415,999.47	5,417,097.39	Documentos por Pagar a Largo Plazo	0.00	0.00
Bienes Inmuebles, Infraestructura y Construcciones en Proceso	0.00	0.00	Deuda Pública a Largo Plazo	0.00	0.00
Bienes Muebles	16,838,041.00	16,838,041.00	Pasivos Diferidos a Largo Plazo	90,456,959.35	90,456,682.22
Activos Intangibles	628,209.40	628,209.40	Fondos y Bienes de Terceros en Garantía y/o Administración a Largo Plazo	0.00	0.00
Depreciación, Deterioro y Amortización Acumulada de Bienes	0.00	0.00	Provisiones a Largo Plazo	0.00	0.00
Activos Diferidos	80,367,187.74	80,367,187.74			
Estimación por Pérdida o Deterioro de Activos no Circulantes	0.00	0.00			
Otros Activos no Circulantes	0.00	0.00			
Total de Activos No Circulantes	103,249,437.61	103,250,535.53	Total de Pasivos No Circulantes	90,456,959.35	90,456,682.22
			Total del Pasivo	95,767,804.39	98,562,188.98
			HACIENDA PÚBLICA / PATRIMONIO		
			Hacienda Pública/Patrimonio Contribuido		
			Aportaciones	0.00	0.00
			Donaciones de Capital	0.00	0.00
			Actualización de la Hacienda Pública/Patrimonio	0.00	0.00
			Hacienda Pública/Patrimonio Generado	18,853,511.96	14,313,011.08
			Resultados del Ejercicio (Ahorro/Desahorro)	4,600,061.25	3,004,393.23
			Resultados de Ejercicios Anteriores	14,253,450.71	11,308,617.85
			Revalúos	0.00	0.00
			Reservas	0.00	0.00
			Rectificaciones de Resultados de Ejercicios Anteriores	0.00	0.00
			Exceso o Insuficiencia en la Actualización de la Hacienda Pública/Patrimonio	0.00	0.00
			Resultado por Posición Monetaria	0.00	0.00
			Resultado por Tenencia de Activos no Monetarios	0.00	0.00
			Total Hacienda Pública/Patrimonio	18,853,511.96	14,313,011.08
Total del Activo	114,621,316.35	112,875,200.06	Total del Pasivo y Hacienda Pública/Patrimonio	114,621,316.35	112,875,200.06

Dr. Francisco Chacón Sánchez

Secretario de Servicios Administrativos

C.P. José Isidro Ovando Pérez

Jefe de la Unidad de Tesorería

"Bajo protesta de decir verdad declaramos que los Estados Financieros y sus notas, son razonablemente correctos y son responsabilidad del emisor".



GOBIERNO CONSTITUCIONAL DEL ESTADO DE CHIAPAS
CONGRESO DEL ESTADO

SISTEMA CONTABLE 2023
ESTADO DE SITUACIÓN FINANCIERA
AL 31 DE MARZO DEL 2023

(Cifras en Pesos)

Página 1 de 2

Fecha: 19/05/2023

Concepto	2023	2022	Concepto	2023	2022
ACTIVO			PASIVO		
Activo Circulante			Activo Circulante		
Efectivo y Equivalentes	10,553,293.06	9,624,664.53	Cuentas por Pagar a Corto Plazo	5,310,845.04	8,105,526.76
Efectivo	0.00	0.00	Servicios Personales por Pagar a Corto Plazo	635,843.85	2,007,731.53
Bancos/Tesorería	0.00	0.00	Proveedores por Pagar a Corto Plazo	2,305,847.77	374,310.45
Bancos/Dependencias y Otros	6,286,857.02	897,667.63	Contratistas por Obras Públicas por Pagar a Corto Plazo	0.00	0.00
Inversiones Temporales (Hasta 3 Meses)	0.00	0.00	Participaciones y Aportaciones por Pagar a Corto Plazo	0.00	0.00
Fondos con Afectación Específica	4,246,436.03	8,736,976.89	Transferencias Otorgadas por Pagar a Corto Plazo	0.00	0.00
Depósitos de Fondos de Terceros en Garantía y/o Administración	20,000.01	20,000.01	Intereses, Comisiones y Otros Gastos de la Deuda Pública por Pagar a Corto Plazo	0.00	0.00
Otros Efectivos y Equivalentes	0.00	0.00	Retenciones y Contribuciones por Pagar a Corto Plazo	2,361,865.56	5,719,891.59
			Devoluciones de la Ley de Ingresos por Pagar a Corto Plazo	0.00	0.00
Derechos a Recibir Efectivo o Equivalentes	818,585.68	0.00	Otras Cuentas por Pagar a Corto Plazo	7,288.06	3,593.19
Inversiones Financieras de Corto Plazo	0.00	0.00			
Cuentas por Cobrar a Corto Plazo	0.00	0.00	Documentos por Pagar a Corto Plazo	0.00	0.00
Deudores Diversos por Cobrar a Corto Plazo	818,585.68	0.00	Documentos Comerciales por Pagar a Corto Plazo	0.00	0.00
Ingresos por Recuperar a Corto Plazo	0.00	0.00	Documentos con Contratistas por Obras Públicas por Pagar a Corto Plazo	0.00	0.00
Deudores por Anticipos de la Tesorería a Corto Plazo	0.00	0.00	Otros Documentos por Pagar a Corto Plazo	0.00	0.00
Préstamos Otorgados a Corto Plazo	0.00	0.00			
Otros Derechos a Recibir Efectivo o Equivalentes a Corto Plazo	0.00	0.00	Porción a Corto Plazo de la Deuda Pública a Largo Plazo	0.00	0.00
			Porción a Corto Plazo de la Deuda Pública Interna	0.00	0.00
Derechos a Recibir Bienes o Servicios	0.00	0.00	Porción a Corto Plazo de la Deuda Pública Externa	0.00	0.00
Anticipos a Proveedores por Adquisición de Bienes y Prestación de Servicios a Corto Plazo	0.00	0.00	Porción a Corto Plazo de Arrendamiento Financiero	0.00	0.00
Anticipo a Proveedores por Adquisición de Bienes Inmuebles y Muebles a Corto Plazo	0.00	0.00			
Anticipo a Proveedores por Adquisición de Bienes Intangibles a Corto Plazo	0.00	0.00	Titulos y Valores a Corto Plazo	0.00	0.00
Anticipo a Contratistas por Obras Públicas a Corto Plazo	0.00	0.00	Titulos y Valores de la Deuda Pública Interna a Corto Plazo	0.00	0.00
Otros Derechos a Recibir Bienes o Servicios a Corto Plazo	0.00	0.00	Titulos y Valores de la Deuda Pública Externa a Corto Plazo	0.00	0.00
Inventarios	0.00	0.00	Pasivos Diferidos a Corto Plazo	0.00	0.00
Inventario de Mercancías para Venta	0.00	0.00	Ingresos Cobrados por Adelantado a Corto Plazo	0.00	0.00
Inventario de Mercancías Terminadas	0.00	0.00	Intereses Cobrados por Adelantado a Corto Plazo	0.00	0.00
Inventario de Mercancías en Proceso de Elaboración	0.00	0.00	Otros Pasivos Diferidos a Corto Plazo	0.00	0.00
Inventario de Materias Primas, Materiales y Suministros para Producción	0.00	0.00			
Bienes en Tránsito	0.00	0.00	Fondos y Bienes de Terceros en Garantía y/o Administración a Corto Plazo	0.00	0.00
			Fondos en Garantía a Corto Plazo	0.00	0.00
Almacenes	0.00	0.00	Fondos en Administración a Corto Plazo	0.00	0.00
Almacén de Materiales y Suministros de Consumo	0.00	0.00	Fondos Contingentes a Corto Plazo	0.00	0.00
			Fondos de Fideicomisos, Mandatos y Contratos Análogos a Corto Plazo	0.00	0.00
Estimación por Pérdida o Deterioro de Activos Circulantes	0.00	0.00	Otros Fondos de Terceros en Garantía y/o Administración a Corto Plazo	0.00	0.00
Estimaciones para Cuentas Incobrables por Derechos a Recibir Efectivo o Equivalentes	0.00	0.00	Valores y Bienes en Garantía a Corto Plazo	0.00	0.00
Estimación por Deterioro de Inventarios	0.00	0.00			
			Provisiones a Corto Plazo	0.00	0.00
Otros Activos Circulantes	0.00	0.00	Provisión para Demandas y Juicios a Corto Plazo	0.00	0.00
Valores en Garantía	0.00	0.00	Provisión para Contingencias a Corto Plazo	0.00	0.00
Bienes en Garantía (excluye depósitos de fondos)	0.00	0.00	Otras Provisiones a Corto Plazo	0.00	0.00
Bienes Derivados de Embargos, Decomisos, Aseguramientos y Dación en Pago	0.00	0.00			
Adquisición con Fondos de Terceros	0.00	0.00	Otros Pasivos a Corto Plazo	0.00	0.00
			Ingresos por Clasificar	0.00	0.00
Total de Activos Circulantes	11,371,878.74	9,624,664.53	Recaudación por Participar	0.00	0.00
			Otros Pasivos Circulantes	0.00	0.00
Activo No Circulante			Total de Pasivos Circulantes	5,310,845.04	8,105,526.76
Inversiones Financieras a Largo Plazo	0.00	0.00	Pasivo No Circulante		
Inversiones a Largo Plazo	0.00	0.00	Cuentas por Pagar a Largo Plazo	0.00	0.00
Titulos y Valores a Largo Plazo	0.00	0.00	Proveedores por Pagar a Largo Plazo	0.00	0.00
Fideicomisos, Mandatos y Contratos Análogos	0.00	0.00	Contratistas por Obras Públicas por Pagar a Largo Plazo	0.00	0.00
Participaciones y Aportaciones de Capital	0.00	0.00			
			Documentos por Pagar a Largo Plazo	0.00	0.00
Derechos a Recibir Efectivo o Equivalentes a Largo Plazo	5,415,999.47	5,417,097.39	Documentos Comerciales por Pagar a Largo Plazo	0.00	0.00
Documentos por Cobrar a Largo Plazo	0.00	1,942.99	Documentos con Contratistas por Obras Públicas por Pagar a Largo Plazo	0.00	0.00
Deudores Diversos a Largo Plazo	5,415,999.47	5,415,154.40	Otros Documentos por Pagar a Largo Plazo	0.00	0.00
Ingresos por Recuperar a Largo Plazo	0.00	0.00			
Préstamos Otorgados a Largo Plazo	0.00	0.00	Deuda Pública a Largo Plazo	0.00	0.00
Otros Derechos a Recibir Efectivo o Equivalentes a Largo Plazo	0.00	0.00	Titulos y Valores de la Deuda Pública Interna a Largo Plazo	0.00	0.00
			Titulos y Valores de la Deuda Pública Externa a Largo Plazo	0.00	0.00
Bienes Inmuebles, Infraestructura y Construcciones en Proceso	0.00	0.00	Préstamos de la Deuda Pública Interna por Pagar a Largo Plazo	0.00	0.00
Terrenos	0.00	0.00	Préstamos de la Deuda Pública Externa por Pagar a Largo Plazo	0.00	0.00
Viviendas	0.00	0.00	Arrendamiento Financiero por Pagar a Largo Plazo	0.00	0.00
Edificios no Habitacionales	0.00	0.00			
Infraestructura	0.00	0.00	Pasivos Diferidos a Largo Plazo	90,456,959.35	90,456,662.22
Construcciones en Proceso en Bienes de Dominio Público	0.00	0.00	Créditos Diferidos a Largo Plazo	0.00	0.00
Construcciones en Proceso en Bienes Propios	0.00	0.00	Intereses Cobrados por Adelantado a Largo Plazo	0.00	0.00
Otros Bienes Inmuebles	0.00	0.00	Otros Pasivos Diferidos a Largo Plazo	90,456,959.35	90,456,662.22
Bienes Muebles	16,838,041.00	16,838,041.00	Fondos y Bienes de Terceros en Garantía y/o Administración a Largo Plazo	0.00	0.00
Mobiliario y Equipo de Administración	8,326,830.64	8,326,830.64	Fondos en Garantía a Largo Plazo	0.00	0.00
Mobiliario y Equipo Educativo y Recreativo	374,848.74	374,848.74	Fondos en Administración a Largo Plazo	0.00	0.00
Equipo e Instrumental Médico y de Laboratorio	0.00	0.00	Fondos Contingentes a Largo Plazo	0.00	0.00
Vehículos y Equipo de Transporte	567,725.99	567,725.99	Fondos de Fideicomisos, Mandatos y Contratos Análogos a Largo Plazo	0.00	0.00
Equipo de Defensa y Seguridad	12,736.80	12,736.80	Otros Fondos de Terceros en Garantía y/o Administración a Largo Plazo	0.00	0.00
Maquinaria, Otros Equipos y Herramientas	5,965,823.93	5,965,823.93	Valores y Bienes en Garantía a Largo Plazo	0.00	0.00
Colecciones, Obras de Arte y Objetos Valiosos	1,590,274.90	1,590,274.90			
Activos Biológicos	0.00	0.00	Provisiones a Largo Plazo	0.00	0.00
			Provisión para Demandas y Juicios a Largo Plazo	0.00	0.00
Activos Intangibles	628,209.40	628,209.40	Provisión para Pensiones a Largo Plazo	0.00	0.00
Software	594,393.00	594,393.00	Provisión para Contingencias a Largo Plazo	0.00	0.00
Patentes, Marcas y Derechos	0.00	0.00	Otras Provisiones a Largo Plazo	0.00	0.00
Concesiones y Franquicias	0.00	0.00			
Licencias	33,816.40	33,816.40	Total de Pasivos No Circulantes	90,456,959.35	90,456,662.22
Otros Activos Intangibles	0.00	0.00			
			Total del Pasivo	95,767,804.39	98,562,188.98



GOBIERNO CONSTITUCIONAL DEL ESTADO DE CHIAPAS
CONGRESO DEL ESTADO

SISTEMA CONTABLE 2023
ESTADO DE SITUACIÓN FINANCIERA
AL 31 DE MARZO DEL 2023
(Cifras en Pesos)

Concepto	2023	2022	Concepto	2023	2022
Depreciación, Deterioro y Amortización Acumulada de Bienes	0.00	0.00	HACIENDA PÚBLICA / PATRIMONIO		
Depreciación Acumulada de Bienes Inmuebles	0.00	0.00	Hacienda Pública/Patrimonio Contribuido	0.00	0.00
Depreciación Acumulada de Infraestructura	0.00	0.00	Aportaciones	0.00	0.00
Depreciación Acumulada de Bienes Muebles	0.00	0.00	Aportaciones	0.00	0.00
Deterioro Acumulado de Bienes	0.00	0.00	Donaciones de Capital	0.00	0.00
Amortización Acumulada de Activos Intangibles	0.00	0.00	Donaciones de Capital	0.00	0.00
Activos Diferidos	80,367,187.74	80,367,187.74	Actualización de la Hacienda Pública/Patrimonio	0.00	0.00
Estudios, Formulación y Evaluación de Proyectos	0.00	0.00	Actualización de la Hacienda Pública/Patrimonio	0.00	0.00
Derechos sobre Bienes en Régimen de Arrendamiento Financiero	0.00	0.00	Hacienda Pública/Patrimonio Generado	18,853,511.96	14,313,011.08
Gastos Pagados por Adelantado a Largo Plazo	0.00	0.00	Resultados del Ejercicio (Ahorro/Desahorro)	4,600,061.25	3,004,393.23
Anticipos a Largo Plazo	1,903,598.47	1,903,598.47	Resultados del Ejercicio (Ahorro/Desahorro)	4,600,061.25	3,004,393.23
Beneficios al Retiro de Empleados Pagados por Adelantado	0.00	0.00	Resultados de Ejercicios Anteriores	14,253,450.71	11,308,617.85
Otros Activos Diferidos	78,463,589.27	78,463,589.27	Resultados de Ejercicios Anteriores	14,253,450.71	11,308,617.85
Estimación por Pérdida o Deterioro de Activos no Circulantes	0.00	0.00	Revalúos	0.00	0.00
Estimaciones por Pérdida de Cuentas Incobrables de Documentos por Cobrar a Largo Plazo	0.00	0.00	Revalúo de Bienes Inmuebles	0.00	0.00
Estimaciones por Pérdida de Cuentas Incobrables de Deudores Diversos por Cobrar a Largo Plazo	0.00	0.00	Revalúo de Bienes Muebles	0.00	0.00
Estimaciones por Pérdida de Cuentas Incobrables de Ingresos por Cobrar a Largo Plazo	0.00	0.00	Revalúo de Bienes Intangibles	0.00	0.00
Estimaciones por Pérdida de Cuentas Incobrables de Préstamos Otorgados a Largo Plazo	0.00	0.00	Otros Revalúos	0.00	0.00
Estimaciones por Pérdida de Otras Cuentas Incobrables a Largo Plazo	0.00	0.00	Reservas	0.00	0.00
Otros Activos no Circulantes	0.00	0.00	Reservas de Patrimonio	0.00	0.00
Bienes en Concesión	0.00	0.00	Reservas Territoriales	0.00	0.00
Bienes en Arrendamiento Financiero	0.00	0.00	Reservas por Contingencias	0.00	0.00
Bienes en Comodato	0.00	0.00	Rectificaciones de Resultados de Ejercicios Anteriores	0.00	0.00
			Cambios en Políticas Contables	0.00	0.00
			Cambios por Errores Contables	0.00	0.00
Total de Activos No Circulantes	103,249,437.61	103,250,535.53	Exceso o Insuficiencia en la Actualización de la Hacienda Pública/Patrimonio	0.00	0.00
			Resultado por Posición Monetaria	0.00	0.00
			Resultado por Posición Monetaria	0.00	0.00
			Resultado por Tenencia de Activos no Monetarios	0.00	0.00
			Resultado por Tenencia de Activos No Monetarios	0.00	0.00
			Resultado por Tenencia de Activos No Monetarios	0.00	0.00
Total del Activo	114,621,316.35	112,875,200.06	Total Hacienda Pública/Patrimonio	18,853,511.96	14,313,011.08
			Total del Pasivo y Hacienda Pública/Patrimonio	114,621,316.35	112,875,200.06

Dr. Francisco Chacón Sánchez

Secretario de Servicios Administrativos

C.P. José Isidro Ojano Pérez

Jefe de la Unidad de Tesorería

"Bajo protesta de decir verdad declaramos que los Estados Financieros y sus notas, son razonablemente correctos y son responsabilidad del emisor".



GOBIERNO CONSTITUCIONAL DEL ESTADO DE CHIAPAS
CONGRESO DEL ESTADO

SISTEMA CONTABLE 2023
ESTADO DE ACTIVIDADES

DEL 1o. DE ENERO AL 31 DE MARZO DE 2023
(Cifras en Pesos)

Página 1 de 1
Fecha 19/05/2023

Concepto	2023	2022
INGRESOS Y OTROS BENEFICIOS		
<i>Ingresos de la Gestión</i>	0.00	0.00
Impuestos	0.00	0.00
Cuotas y Aportaciones de Seguridad Social	0.00	0.00
Contribuciones de Mejoras	0.00	0.00
Derechos	0.00	0.00
Productos	0.00	0.00
Aprovechamientos	0.00	0.00
Ingresos por Venta de Bienes y Prestación de Servicios	0.00	0.00
<i>Participaciones, Aportaciones, Convenios, Incentivos Derivados de la Colaboración Fiscal, Fondos Distintos de Aportaciones, Transferencias, Asignaciones, Subsidios y Subvenciones, y Pensiones y Jubilaciones</i>	66,180,978.34	294,537,917.44
Participaciones, Aportaciones, Convenios, Incentivos Derivados de la Colaboración Fiscal y Fondos Distintos de Aportaciones	0.00	0.00
Transferencias, Asignaciones, Subsidios y Subvenciones, y Pensiones y Jubilaciones	66,180,978.34	294,537,917.44
<i>Otros Ingresos y Beneficios</i>	0.50	3.95
Ingresos Financieros	0.00	0.00
Incremento por Variación de Inventarios	0.00	0.00
Disminución del Exceso de Estimaciones por Pérdida o Deterioro u Obsolescencia	0.00	0.00
Disminución del Exceso de Provisiones	0.00	0.00
Otros Ingresos y Beneficios Varios	0.50	3.95
Total de Ingresos y Otros Beneficios	66,180,978.84	294,537,921.39
GASTOS Y OTRAS PÉRDIDAS		
<i>Gastos de Funcionamiento</i>	61,580,917.35	283,473,619.20
Servicios Personales	42,022,268.74	202,650,290.82
Materiales y Suministros	8,999,847.63	38,434,143.03
Servicios Generales	10,558,800.98	42,389,185.35
<i>Transferencias, Asignaciones, Subsidios y Otras Ayudas</i>	0.00	8,014,595.05
Transferencias Internas y Asignaciones al Sector Público	0.00	0.00
Transferencias al Resto del Sector Público	0.00	0.00
Subsidios y Subvenciones	0.00	6,171,595.05
Ayudas Sociales	0.00	1,843,000.00
Pensiones y Jubilaciones	0.00	0.00
Transferencias a Fideicomisos, Mandatos y Contratos Análogos	0.00	0.00
Transferencias a la Seguridad Social	0.00	0.00
Donativos	0.00	0.00
Transferencias al Exterior	0.00	0.00
<i>Participaciones y Aportaciones</i>	0.00	0.00
Participaciones	0.00	0.00
Aportaciones	0.00	0.00
Convenios	0.00	0.00
<i>Intereses, Comisiones y Otros Gastos de la Deuda Pública</i>	0.00	0.00
Intereses de la Deuda Pública	0.00	0.00
Comisiones de la Deuda Pública	0.00	0.00
Gastos de la Deuda Pública	0.00	0.00
Costo por Coberturas	0.00	0.00
Apoyos Financieros	0.00	0.00
<i>Otros Gastos y Pérdidas Extraordinarias</i>	0.24	45,313.91
Estimaciones, Depreciaciones, Deterioros, Obsolescencia y Amortizaciones	0.00	0.00
Provisiones	0.00	0.00
Disminución de Inventarios	0.00	0.00
Otros Gastos	0.24	45,313.91
<i>Inversión Pública</i>	0.00	0.00
Inversión Pública no Capitalizable	0.00	0.00
Total de Gastos y Otras Pérdidas	61,580,917.59	291,533,528.16
Resultados del Ejercicio (Ahorro/Desahorro)	4,600,061.25	3,004,393.23

Dr. Francisco Chacón Sánchez

Secretario de Servicios Administrativos

C.P. José Isidro Ovando Pérez

Jefe de la Unidad de Tesorería

"Bajo protesta de decir verdad declaramos que los Estados Financieros y sus notas, son razonablemente correctos y son responsabilidad del emisor".



GOBIERNO CONSTITUCIONAL DEL ESTADO DE CHIAPAS

CONGRESO DEL ESTADO

SISTEMA CONTABLE 2023

ESTADO DE VARIACIÓN EN LA HACIENDA PÚBLICA

DEL 01 DE ENERO AL 31 DE MARZO DE 2023

(Cifras en Pesos)


Página 1 de 1

Fecha:

19/05/2023

Concepto	Hacienda Pública / Patrimonio Contribuido	Hacienda Pública / Patrimonio Generado de Ejercicios Anteriores	Hacienda Pública / Patrimonio Generado del Ejercicio	Exceso o Insuficiencia en la Actualización de la Hacienda Pública/Patrimonio	Total
Hacienda Pública / Patrimonio Contribuido Neto de 2022	0.00				0.00
Aportaciones	0.00				0.00
Donaciones de Capital	0.00				0.00
Actualización de la Hacienda Pública/Patrimonio	0.00				0.00
Hacienda Pública / Patrimonio Generado Neto de 2022		11,308,617.85	3,004,393.23		14,313,011.08
Resultados del Ejercicio (Ahorro/Desahorro)			3,004,393.23		3,004,393.23
Resultado de Ejercicios Anteriores		11,308,617.85			11,308,617.85
Revalúos		0.00			0.00
Reservas		0.00			0.00
Rectificaciones de Resultados de Ejercicios Anteriores		0.00			0.00
Exceso o Insuficiencia en la Actualización de la Hacienda Pública / Patrimonio Neto de 2022				0.00	0.00
Resultado por Posición Monetaria				0.00	0.00
Resultado por Tenencia de Activos no Monetarios				0.00	0.00
Hacienda Pública / Patrimonio Neto Final de 2022	0.00	11,308,617.85	3,004,393.23	0.00	14,313,011.08
Cambios en la Hacienda Pública /Patrimonio Contribuido Neto de 2023	0.00				0.00
Aportaciones	0.00				0.00
Donaciones de Capital	0.00				0.00
Actualización de la Hacienda Pública/Patrimonio	0.00				0.00
Variaciones de la Hacienda Pública / Patrimonio Generado Neto de 2023		2,944,832.86	1,595,668.02		4,540,500.88
Resultados del Ejercicio (Ahorro/Desahorro)			4,600,061.25		4,600,061.25
Resultados de Ejercicios Anteriores		2,944,832.86	(3,004,393.23)		(59,560.37)
Revalúos			0.00		0.00
Reservas			0.00		0.00
Rectificaciones de Resultados de Ejercicios Anteriores			0.00		0.00
Cambios en el Exceso o Insuficiencia en la Actualización de la Hacienda Pública / Patrimonio Neto de 2023				0.00	0.00
Resultado por Posición Monetaria				0.00	0.00
Resultado por Tenencia de Activos no Monetarios				0.00	0.00
Hacienda Pública / Patrimonio Neto Final de 2023	0.00	14,253,450.71	4,600,061.25	0.00	18,853,511.96


Dr. Francisco Chacón Sánchez
 Secretario de Servicios Administrativos


C.P. José Isidro Olivando Pérez
 Jefe de la Unidad de Tesorería


"Bajo protesta de decir verdad declaramos que los Estados Financieros y sus notas, son razonablemente correctos y son responsabilidad del emisor".



GOBIERNO CONSTITUCIONAL DEL ESTADO DE CHIAPAS
CONGRESO DEL ESTADO

SISTEMA CONTABLE 2023
ESTADO DE CAMBIOS EN LA SITUACIÓN FINANCIERA
DEL 1o. DE ENERO AL 31 DE MARZO DE 2023
(Cifras en Pesos)

Concepto	Origen	Aplicación
ACTIVO	1,097.92	1,747,214.21
<i>Activo Circulante</i>	0.00	1,747,214.21
Efectivo y Equivalentes	0.00	928,628.53
Derechos a Recibir Efectivo o Equivalentes	0.00	818,585.68
Derechos a Recibir Bienes o Servicios	0.00	0.00
Inventarios	0.00	0.00
Almacenes	0.00	0.00
Estimación por Pérdida o Deterioro de Activos Circulantes	0.00	0.00
Otros Activos Circulantes	0.00	0.00
<i>Activo No Circulante</i>	1,097.92	0.00
Inversiones Financieras a Largo Plazo	0.00	0.00
Derechos a Recibir Efectivo o Equivalentes a Largo Plazo	1,097.92	0.00
Bienes Inmuebles, Infraestructura y Construcciones en Proceso	0.00	0.00
Bienes Muebles	0.00	0.00
Activos Intangibles	0.00	0.00
Depreciación, Deterioro y Amortización Acumulada de Bienes	0.00	0.00
Activos Diferidos	0.00	0.00
Estimación por Pérdida o Deterioro de Activos no Circulantes	0.00	0.00
Otros Activos no Circulantes	0.00	0.00
PASIVO	297.13	2,794,681.72
<i>Pasivo Circulante</i>	0.00	2,794,681.72
Cuentas por Pagar a Corto Plazo	0.00	2,794,681.72
Documentos por Pagar a Corto Plazo	0.00	0.00
Porción a Corto Plazo de la Deuda Pública a Largo Plazo	0.00	0.00
Titulos y Valores a Corto Plazo	0.00	0.00
Pasivos Diferidos a Corto Plazo	0.00	0.00
Fondos y Bienes de Terceros en Garantía y/o Administración a Corto Plazo	0.00	0.00
Provisiones a Corto Plazo	0.00	0.00
Otros Pasivos a Corto Plazo	0.00	0.00
<i>Pasivo No Circulante</i>	297.13	0.00
Cuentas a Pagar a Largo Plazo	0.00	0.00
Documentos por Pagar a Largo Plazo	0.00	0.00
Deuda Pública a Largo Plazo	0.00	0.00
Pasivos Diferidos a Largo Plazo	297.13	0.00
Fondos y Bienes de Terceros en Garantía y/o Administración a Largo Plazo	0.00	0.00
Provisiones a Largo Plazo	0.00	0.00
HACIENDA PÚBLICA/PATRIMONIO	4,540,500.88	0.00
<i>Hacienda Pública/Patrimonio Contribuido</i>	0.00	0.00
Aportaciones	0.00	0.00
Donaciones de Capital	0.00	0.00
Actualización de la Hacienda Pública/Patrimonio	0.00	0.00
<i>Hacienda Pública/Patrimonio Generado</i>	4,540,500.88	0.00
Resultados del Ejercicio (Ahorro/Desahorro)	1,595,668.02	0.00
Resultados de Ejercicios Anteriores	2,944,832.86	0.00
Revalúos	0.00	0.00
Reservas	0.00	0.00
Rectificaciones de Resultados de Ejercicios Anteriores	0.00	0.00
<i>Exceso o Insuficiencia en la Actualización de la Hacienda Pública/Patrimonio</i>	0.00	0.00
Resultado por Posición Monetaria	0.00	0.00
Resultado por Tenencia de Activos no Monetarios	0.00	0.00


Dr. Francisco Chacón Sánchez
Secretario de Servicios Administrativos


C.P. José Isidro Ovando Pérez
Jefe de la Unidad de Tesorería

"Bajo protesta de decir verdad declaramos que los Estados Financieros y sus notas, son razonablemente correctos y son responsabilidad del emisor".



GOBIERNO CONSTITUCIONAL DEL ESTADO DE CHIAPAS
CONGRESO DEL ESTADO

SISTEMA CONTABLE 2023
ESTADO DE FLUJOS DE EFECTIVO
DEL 01 DE ENERO AL 31 DE MARZO DE 2023
(Cifras en Pesos)

Página 1 de 1
19/05/2023

Fecha:

Concepto	2023	2022
Flujos de Efectivo de las Actividades de Operación		
Origen	66,180,978.84	294,537,921.39
Impuestos	0.00	0.00
Cuotas y Aportaciones de Seguridad Social	0.00	0.00
Contribuciones de Mejoras	0.00	0.00
Derechos	0.00	0.00
Productos	0.00	0.00
Aprovechamientos	0.00	0.00
Ingresos por Venta de Bienes y Prestación de Servicios	0.00	0.00
Participaciones, Aportaciones, Convenios, Incentivos Derivados de la Colaboración Fiscal y Fondos Distintos de Aportaciones	0.00	0.00
Transferencias, Asignaciones, Subsidios y Subvenciones, y Pensiones y Jubilaciones	0.00	0.00
Otros Orígenes de Operación	66,180,978.84	294,537,921.39
Aplicación	61,580,917.59	291,533,528.16
Servicios Personales	42,022,268.74	202,650,290.82
Materiales y Suministros	8,999,847.63	38,434,143.03
Servicios Generales	10,558,800.98	42,389,185.35
Transferencias Internas y Asignaciones al Sector Público	0.00	0.00
Transferencias al Resto del Sector Público	0.00	0.00
Subsidios y Subvenciones	0.00	6,171,595.05
Ayudas Sociales	0.00	1,843,000.00
Pensiones y Jubilaciones	0.00	0.00
Transferencias a Fideicomisos, Mandatos y Contratos Análogos	0.00	0.00
Transferencias a la Seguridad Social	0.00	0.00
Donativos	0.00	0.00
Transferencias al Exterior	0.00	0.00
Participaciones	0.00	0.00
Aportaciones	0.00	0.00
Convenios	0.00	0.00
Otras Aplicaciones de Operación	0.24	45,313.91
Flujos Netos de Efectivo de las Actividades de Operación	4,600,061.25	3,004,393.23
Flujos de Efectivo de las Actividades de Inversión		
Origen	2,946,775.85	1,586,889.39
Bienes Inmuebles, Infraestructura y Construcciones en Proceso	0.00	0.00
Bienes Muebles	0.00	0.00
Otros Orígenes de Inversión	2,946,775.85	1,586,889.39
Aplicación	3,823,823.98	2,697,260.75
Bienes Inmuebles, Infraestructura y Construcciones en Proceso	0.00	0.00
Bienes Muebles	0.00	545,344.72
Otras Aplicaciones de Inversión	3,823,823.98	2,151,916.03
Flujos Netos de Efectivo de las Actividades de Inversión	(877,048.13)	(1,110,371.36)
Flujos de Efectivo de las Actividades de Financiamiento		
Origen	1,935,529.32	1,597,624.50
Endeudamiento Neto	0.00	0.00
Interno	0.00	0.00
Externo	0.00	0.00
Otros Orígenes de Financiamiento	1,935,529.32	1,597,624.50
Aplicación	4,729,913.91	754,947.60
Servicios de la Deuda	0.00	0.00
Interno	0.00	0.00
Externo	0.00	0.00
Otras Aplicaciones de Financiamiento	4,729,913.91	754,947.60
Flujos Netos de Efectivo por Actividades de Financiamiento	(2,794,384.59)	842,676.90
Incremento/Disminución Neta en el Efectivo y Equivalentes al Efectivo	928,628.53	2,736,698.77
Efectivo y Equivalentes al Efectivo al Inicio del Ejercicio	9,624,664.53	6,887,965.76
Efectivo y Equivalentes al Efectivo al Final del Ejercicio	10,553,293.06	9,624,664.53

Dr. Francisco Chacón Sánchez
Secretario de Servicios Administrativos

C.P. José Isidro Ovando Pérez
Jefe de la Unidad de Tesorería

"Bajo protesta de decir verdad declaramos que los Estados Financieros y sus notas, son razonablemente correctos y son responsabilidad del emisor".



GOBIERNO CONSTITUCIONAL DEL ESTADO DE CHIAPAS

CONGRESO DEL ESTADO

SISTEMA CONTABLE 2023
ESTADO ANALITICO DEL ACTIVO

DEL 01 DE ENERO AL 31 DE MARZO DEL 2023

(Cifras en Pesos)


Página 1 de 1

Fecha:

19/05/2023

Concepto	Saldo Inicial	Cargos del Periodo	Abonos del Periodo	Saldo Final	Variación del Periodo
ACTIVO	112,875,200.06	162,277,458.96	160,531,342.67	114,621,316.35	1,746,116.29
ACTIVO CIRCULANTE	9,624,664.53	162,272,975.62	160,525,761.41	11,371,878.74	1,747,214.21
Efectivo y Equivalentes	9,624,664.53	160,766,714.62	159,838,086.09	10,553,293.06	928,628.53
Derechos a Recibir Efectivo o Equivalentes	0.00	1,506,261.00	687,675.32	818,585.68	818,585.68
Derechos a Recibir Bienes o Servicios	0.00	0.00	0.00	0.00	0.00
Inventarios	0.00	0.00	0.00	0.00	0.00
Almacenes	0.00	0.00	0.00	0.00	0.00
Estimación por Pérdida o Deterioro de Activos Circulantes	0.00	0.00	0.00	0.00	0.00
Otros Activos Circulantes	0.00	0.00	0.00	0.00	0.00
ACTIVO NO CIRCULANTE	103,250,535.53	4,483.34	5,581.26	103,249,437.61	(1,097.92)
Inversiones Financieras a Largo Plazo	0.00	0.00	0.00	0.00	0.00
Derechos a Recibir Efectivo o Equivalentes a Largo Plazo	5,417,097.39	845.07	1,942.99	5,415,999.47	(1,097.92)
Bienes Inmuebles, Infraestructura y Construcciones en Proceso	0.00	0.00	0.00	0.00	0.00
Bienes Muebles	16,838,041.00	0.00	0.00	16,838,041.00	0.00
Activos Intangibles	628,209.40	0.00	0.00	628,209.40	0.00
Depreciación, Deterioro y Amortización Acumulada de Bienes	0.00	0.00	0.00	0.00	0.00
Activos Diferidos	80,367,187.74	3,638.27	3,638.27	80,367,187.74	0.00
Estimación por Pérdida o Deterioro de Activos no Circulantes	0.00	0.00	0.00	0.00	0.00
Otros Activos no Circulantes	0.00	0.00	0.00	0.00	0.00


Dr. Francisco Chacón Sánchez
 Secretario de Servicios Administrativos


C.P. José Isidro Ovando Pérez
 Jefe de la Unidad de Tesorería

“Bajo protesta de decir verdad declaramos que los Estados Financieros y sus notas, son razonablemente correctos y son responsabilidad del emisor”.



GOBIERNO CONSTITUCIONAL DEL ESTADO DE CHIAPAS
CONGRESO DEL ESTADO

SISTEMA CONTABLE 2023
ESTADO ANALÍTICO DE INGRESOS
DEL 1o. DE ENERO AL 31 DE MARZO DE 2023

Fecha: 19/05/2023
Página 1 de 1

RUBRO DE INGRESOS	INGRESO					DIFERENCIA (RECAUDADO - ESTIMADO)
	ESTIMADO	AMPLIACIONES Y REDUCCIONES	MODIFICADO	DEVENGADO	RECAUDADO	
Impuestos	0.00	0.00	0.00	0.00	0.00	0.00
Cuotas y Aportaciones de Seguridad Social	0.00	0.00	0.00	0.00	0.00	0.00
Contribuciones de Mejoras	0.00	0.00	0.00	0.00	0.00	0.00
Derechos	0.00	0.00	0.00	0.00	0.00	0.00
Productos	0.00	0.00	0.00	0.00	0.00	0.00
Aprovechamientos	0.00	0.00	0.00	0.00	0.00	0.00
Ingresos por Venta de Bienes, Prestación de Servicios y Otros Ingresos	0.00	0.00	0.00	0.00	0.00	0.00
Participaciones, Aportaciones, Convenios, Incentivos Derivados de la Colaboración Fiscal y Fondos Distintos de Aportaciones	0.00	0.00	0.00	0.00	0.00	0.00
Transferencias, Asignaciones, Subsidios y Subvenciones, y Pensiones y Jubilaciones	289,092,101.16	1,697,146.42	290,789,247.58	66,180,978.34	66,180,978.34	(222,911,122.82)
Ingresos Derivados de Financiamientos	0.00	0.00	0.00	0.00	0.00	0.00
Total	289,092,101.16	1,697,146.42	290,789,247.58	66,180,978.34	66,180,978.34	
Ingresos Excedentes						(222,911,122.82)

RUBRO DE INGRESOS	INGRESO					DIFERENCIA (RECAUDADO - ESTIMADO)
	ESTIMADO	AMPLIACIONES Y REDUCCIONES	MODIFICADO	DEVENGADO	RECAUDADO	
Ingresos del Poder Ejecutivo Federal o Estatal y de los Municipios	0.00	0.00	0.00	0.00	0.00	0.00
Impuestos	0.00	0.00	0.00	0.00	0.00	0.00
Cuotas y Aportaciones de Seguridad Social	0.00	0.00	0.00	0.00	0.00	0.00
Contribuciones de Mejoras	0.00	0.00	0.00	0.00	0.00	0.00
Derechos	0.00	0.00	0.00	0.00	0.00	0.00
Productos	0.00	0.00	0.00	0.00	0.00	0.00
Aprovechamientos	0.00	0.00	0.00	0.00	0.00	0.00
Participaciones, Aportaciones, Convenios, Incentivos Derivados de la Colaboración Fiscal y Fondos Distintos de Aportaciones	0.00	0.00	0.00	0.00	0.00	0.00
Transferencias, Asignaciones, Subsidios y Subvenciones, y Pensiones y Jubilaciones	0.00	0.00	0.00	0.00	0.00	0.00
Ingresos de los Entes públicos de los Poderes Legislativo y Judicial, de los Organos Autónomos y del Sector Paraestatal o Paramunicipal, así como de las Empresas Productivas del Estado	289,092,101.16	1,697,146.42	290,789,247.58	66,180,978.34	66,180,978.34	(222,911,122.82)
Cuotas y Aportaciones de Seguridad Social	0.00	0.00	0.00	0.00	0.00	0.00
Productos	0.00	0.00	0.00	0.00	0.00	0.00
Ingresos por Venta de Bienes, Prestación de Servicios y Otros Ingresos	0.00	0.00	0.00	0.00	0.00	0.00
Transferencias, Asignaciones, Subsidios y Subvenciones, y Pensiones y Jubilaciones	289,092,101.16	1,697,146.42	290,789,247.58	66,180,978.34	66,180,978.34	(222,911,122.82)
Ingresos Derivados de Financiamiento	0.00	0.00	0.00	0.00	0.00	0.00
Ingresos Derivados de Financiamientos	0.00	0.00	0.00	0.00	0.00	0.00
Total	289,092,101.16	1,697,146.42	290,789,247.58	66,180,978.34	66,180,978.34	
Ingresos Excedentes						(222,911,122.82)

Dr. Francisco Chacón Sánchez

Secretario de Servicios Administrativos

C.P. José Isidro Ovando Pérez

Jefe de la Unidad de Tesorería

"Bajo protesta de decir verdad declaramos que los Estados Financieros y sus notas, son razonablemente correctos y son responsabilidad del emisor".



GOBIERNO CONSTITUCIONAL DEL ESTADO DE CHIAPAS
CONGRESO DEL ESTADO

SISTEMA CONTABLE 2023

ESTADO ANALÍTICO DE INGRESOS/CON RECURSOS DEL EJERCICIO
DEL 1o. DE ENERO AL 31 DE MARZO DE 2023

Página 1 de 1
19/05/2023

Fecha:

RUBRO DE INGRESOS	INGRESO					DIFERENCIA
	ESTIMADO	AMPLIACIONES Y REDUCCIONES	MODIFICADO	DEVENGADO	RECAUDADO	(RECAUDADO - ESTIMADO)
Impuestos	0.00	0.00	0.00	0.00	0.00	0.00
Cuotas y Aportaciones de Seguridad Social	0.00	0.00	0.00	0.00	0.00	0.00
Contribuciones de Mejoras	0.00	0.00	0.00	0.00	0.00	0.00
Derechos	0.00	0.00	0.00	0.00	0.00	0.00
Productos	0.00	0.00	0.00	0.00	0.00	0.00
Aprovechamientos	0.00	0.00	0.00	0.00	0.00	0.00
Ingresos por Venta de Bienes, Prestación de Servicios y Otros Ingresos	0.00	0.00	0.00	0.00	0.00	0.00
Participaciones, Aportaciones, Convenios, Incentivos Derivados de la Colaboración Fiscal y Fondos Distintos de Aportaciones	0.00	0.00	0.00	0.00	0.00	0.00
Transferencias, Asignaciones, Subsidios y Subvenciones, y Pensiones y Jubilaciones	289,092,101.16	1,697,146.42	290,789,247.58	66,180,978.34	66,180,978.34	(222,911,122.82)
Ingresos Derivados de Financiamientos	0.00	0.00	0.00	0.00	0.00	0.00
Total	289,092,101.16	1,697,146.42	290,789,247.58	66,180,978.34	66,180,978.34	
Ingresos Excedentes						(222,911,122.82)

RUBRO DE INGRESOS	INGRESO					DIFERENCIA
	ESTIMADO	AMPLIACIONES Y REDUCCIONES	MODIFICADO	DEVENGADO	RECAUDADO	(RECAUDADO - ESTIMADO)
Ingresos del Poder Ejecutivo Federal o Estatal y de los Municipios	0.00	0.00	0.00	0.00	0.00	0.00
Impuestos	0.00	0.00	0.00	0.00	0.00	0.00
Cuotas y Aportaciones de Seguridad Social	0.00	0.00	0.00	0.00	0.00	0.00
Contribuciones de Mejoras	0.00	0.00	0.00	0.00	0.00	0.00
Derechos	0.00	0.00	0.00	0.00	0.00	0.00
Productos	0.00	0.00	0.00	0.00	0.00	0.00
Aprovechamientos	0.00	0.00	0.00	0.00	0.00	0.00
Participaciones, Aportaciones, Convenios, Incentivos Derivados de la Colaboración Fiscal y Fondos Distintos de Aportaciones	0.00	0.00	0.00	0.00	0.00	0.00
Transferencias, Asignaciones, Subsidios y Subvenciones, y Pensiones y Jubilaciones	0.00	0.00	0.00	0.00	0.00	0.00
Ingresos de los Entes públicos de los Poderes Legislativo y Judicial, de los Organos Autónomos y del Sector Paraestatal o Paramunicipal, así como de las Empresas Productivas del Estado	289,092,101.16	1,697,146.42	290,789,247.58	66,180,978.34	66,180,978.34	(222,911,122.82)
Cuotas y Aportaciones de Seguridad Social	0.00	0.00	0.00	0.00	0.00	0.00
Productos	0.00	0.00	0.00	0.00	0.00	0.00
Ingresos por Venta de Bienes, Prestación de Servicios y Otros Ingresos	0.00	0.00	0.00	0.00	0.00	0.00
Transferencias, Asignaciones, Subsidios y Subvenciones, y Pensiones y Jubilaciones	289,092,101.16	1,697,146.42	290,789,247.58	66,180,978.34	66,180,978.34	(222,911,122.82)
Ingresos Derivados de Financiamiento	0.00	0.00	0.00	0.00	0.00	0.00
Ingresos Derivados de Financiamientos	0.00	0.00	0.00	0.00	0.00	0.00
Total	289,092,101.16	1,697,146.42	290,789,247.58	66,180,978.34	66,180,978.34	
Ingresos Excedentes						(222,911,122.82)

Dr. Francisco Chacón Sánchez

Secretario de Servicios Administrativos

C.P. José Isidro Ovando Pérez

Jefe de la Unidad de Tesorería

"Bajo protesta de decir verdad declaramos que los Estados Financieros y sus notas, son razonablemente correctos y son responsabilidad del emisor".



GOBIERNO CONSTITUCIONAL DEL ESTADO DE CHIAPAS
CONGRESO DEL ESTADO

SISTEMA CONTABLE 2023

ESTADO ANALÍTICO DE INGRESOS/CON RECURSOS DE AÑOS ANTERIORES

DEL 1o. DE ENERO AL 31 DE MARZO DE 2023

Página 1 de 1

Fecha:

19/05/2023

RUBRO DE INGRESOS	INGRESO					DIFERENCIA (RECAUDADO - ESTIMADO)
	ESTIMADO	AMPLIACIONES Y REDUCCIONES	MODIFICADO	DEVENGADO	RECAUDADO	
Impuestos	0.00	0.00	0.00	0.00	0.00	0.00
Cuotas y Aportaciones de Seguridad Social	0.00	0.00	0.00	0.00	0.00	0.00
Contribuciones de Mejoras	0.00	0.00	0.00	0.00	0.00	0.00
Derechos	0.00	0.00	0.00	0.00	0.00	0.00
Productos	0.00	0.00	0.00	0.00	0.00	0.00
Aprovechamientos	0.00	0.00	0.00	0.00	0.00	0.00
Ingresos por Venta de Bienes, Prestación de Servicios y Otros Ingresos	0.00	0.00	0.00	0.00	0.00	0.00
Participaciones, Aportaciones, Convenios, Incentivos Derivados de la Colaboración Fiscal y Fondos Distintos de Aportaciones	0.00	0.00	0.00	0.00	0.00	0.00
Transferencias, Asignaciones, Subsidios y Subvenciones, y Pensiones y Jubilaciones	0.00	0.00	0.00	0.00	0.00	0.00
Ingresos Derivados de Financiamientos	0.00	0.00	0.00	0.00	0.00	0.00
Total	0.00	0.00	0.00	0.00	0.00	0.00
					Ingresos Excedentes	0.00

RUBRO DE INGRESOS	INGRESO					DIFERENCIA (RECAUDADO - ESTIMADO)
	ESTIMADO	AMPLIACIONES Y REDUCCIONES	MODIFICADO	DEVENGADO	RECAUDADO	
Ingresos del Poder Ejecutivo Federal o Estatal y de los Municipios	0.00	0.00	0.00	0.00	0.00	0.00
Impuestos	0.00	0.00	0.00	0.00	0.00	0.00
Cuotas y Aportaciones de Seguridad Social	0.00	0.00	0.00	0.00	0.00	0.00
Contribuciones de Mejoras	0.00	0.00	0.00	0.00	0.00	0.00
Derechos	0.00	0.00	0.00	0.00	0.00	0.00
Productos	0.00	0.00	0.00	0.00	0.00	0.00
Aprovechamientos	0.00	0.00	0.00	0.00	0.00	0.00
Participaciones, Aportaciones, Convenios, Incentivos Derivados de la Colaboración Fiscal y Fondos Distintos de Aportaciones	0.00	0.00	0.00	0.00	0.00	0.00
Transferencias, Asignaciones, Subsidios y Subvenciones, y Pensiones y Jubilaciones	0.00	0.00	0.00	0.00	0.00	0.00
Ingresos de los Entes públicos de los Poderes Legislativo y Judicial, de los Órganos Autónomos y del Sector Paraestatal o Paramunicipal, así como de las Empresas Productivas del Estado	0.00	0.00	0.00	0.00	0.00	0.00
Cuotas y Aportaciones de Seguridad Social	0.00	0.00	0.00	0.00	0.00	0.00
Productos	0.00	0.00	0.00	0.00	0.00	0.00
Ingresos por Venta de Bienes, Prestación de Servicios y Otros Ingresos	0.00	0.00	0.00	0.00	0.00	0.00
Transferencias, Asignaciones, Subsidios y Subvenciones, y Pensiones y Jubilaciones	0.00	0.00	0.00	0.00	0.00	0.00
Ingresos Derivados de Financiamiento	0.00	0.00	0.00	0.00	0.00	0.00
Ingresos Derivados de Financiamientos	0.00	0.00	0.00	0.00	0.00	0.00
Total	0.00	0.00	0.00	0.00	0.00	0.00
					Ingresos Excedentes	0.00

NO PRESENTA SALDOS A LA FECHA

Dr. Francisco Chacón Sánchez

Secretario de Servicios Administrativos

C.P. José Isidro Ovando Pérez

Jefe de la Unidad de Tesorería

"Bajo protesta de decir verdad declaramos que los Estados Financieros y sus notas, son razonablemente correctos y son responsabilidad del emisor".



GOBIERNO CONSTITUCIONAL DEL ESTADO DE CHIAPAS
CONGRESO DEL ESTADO

SISTEMA CONTABLE 2023
RELACIÓN DE BIENES MUEBLES QUE COMPONEN SU PATRIMONIO
Cuenta Pública al 31 de marzo de 2023

Página 1 de 9

Hora: 11:08:53a. m.

Fecha: 19/05/2023

Código	Descripción del Bien	Valor en Libros
1241	Mobiliario y Equipo de Administración	8,326,630.64
1241 112100111A111X00100401 0003	Archivero 3 gavetas	15,800.00
1241 112100111A111X00100401 0004	Archivero 4 gavetas	120,694.42
1241 112100111A111X00100401 0010	Caja fuerte	9,900.00
1241 112100111A111X00100401 0012	Credenzas	126,328.00
1241 112100111A111X00100401 0016	Escritorio ejecutivo	76,500.00
1241 112100111A111X00100401 0022	Escritorio semi ejecutivo	17,475.12
1241 112100111A111X00100401 0024	Librero para television	2,500.00
1241 112100111A111X00100401 0033	Mesa para sala de juntas	11,937.10
1241 112100111A111X00100401 0034	Mesa modular ejecutiva	10,000.00
1241 112100111A111X00100401 0055	Sofa 3 plazas	16,000.00
1241 112100111A111X00100501 0002	Archivero 4 gavetas	16,522.26
1241 112100111A111X00100501 0005	Escritorio ejecutivo	7,885.94
1241 112100111A111X00100601 0003	Archivero 4 gavetas	24,280.91
1241 112100111A111X00100601 0007	Escritorio ejecutivo	1,328.89
1241 112100111A111X00100601 0010	Escritorio semi ejecutivo	2,774.88
1241 112100111A111X00100801 0001	Archivero 3 gavetas	5,666.32
1241 112100111A111X00100801 0002	Archivero 4 gavetas	43,316.77
1241 112100111A111X00100801 0012	Mesa modular ejecutiva	14,165.35
1241 112100111A111X00100801 0020	Sofa 3 plazas	25,695.38
1241 112100111A111X00100901 0002	Archivero 3 gavetas	3,673.54
1241 112100111A111X00100901 0003	Archivero 4 gavetas	30,032.83
1241 112100111A111X00100901 0012	Mesa para sala de juntas	4,266.50
1241 112100111A111X00100901 0013	Mesa modular ejecutiva	10,336.20
1241 112100111A111X00101201 0004	Arcohivero 4 Gavetas	6,952.81
1241 112100111A111X00101201 0026	Libreros	29,330.00
1241 112100111A111X00101201 0034	mesa para sala de juntas	18,490.40
1241 112100111A111X00101201 0035	Mesa modular ejecutiva	25,328.60
1241 112100111A111X00101201 0057	Sofa 2 plazas	54,286.70
1241 112100111A111X00101201 0059	Sofa una plaza	20,035.56
1241 112100111A111X00101301 0002	Juego de Sala	11,385.00
1241 112100111A111X00101401 0002	Sillon Ejecutivo	9,612.92
1241 112100111A111X00101401 0004	Mesa (2013)	8,236.00
1241 112100111A111X00101401 0005	Credenzas (2013)	6,380.00
1241 112100111A111X00101401 0006	Sillas fijas p/ Visita (2013)	9,025.38
1241 112100111A111X00101401 0007	Sofa 2 plazas (2013)	5,220.00
1241 112100111A111X00101401 0008	Sofa 3 Plazas (2013)	12,251.92
1241 112100111A111X00101401 0009	Conjunto ejecutivo (2013)	14,094.00
1241 112100111A111X00101404 0002	Archivero 3 Gabetas (Inventario 2014)	11,660.14
1241 112100111A111X00101404 0003	Credenza (Inventario 2014)	17,722.00
1241 112100111A111X00101404 0004	Escritorio Ejecutivo (Inventario 2014)	41,785.17



**GOBIERNO CONSTITUCIONAL DEL ESTADO DE CHIAPAS
CONGRESO DEL ESTADO**

**SISTEMA CONTABLE 2023
RELACIÓN DE BIENES MUEBLES QUE COMPONEN SU PATRIMONIO
Cuenta Pública al 31 de marzo de 2023**

Página 2 de 9

Hora: 11:08:53a. m.

Fecha: 19/05/2023

Código	Descripción del Bien	Valor en Libros
1241 112100111A111X00101404 0005	Mod. Ejecutivo (escritorio lateral Credenza Librero) (Inventario 2014)	17,869.85
1241 112100111A111X00101404 0006	Sofa 3 Plazas (Inventario 2014)	8,132.67
1241 112100111A111X00101601 0002	5 SILLON EJECUTIVO TAPIZADO EN GREEN LEATHER COLOR CABARET	15,277.90
1241 112100111A111X00101601 0004	4 SILLA EJECUTIVA COLOR CAFÉ	19,391.90
1241 112100111A111X00101601 0005	1 MUEBLE RECEPCIONISTA MADERA AGLOMERADO ACABADO CHOCOLATE	10,780.00
1241 112100111A111X00101601 0006	2 ARCHIVERO A LA MEDIDA A DOS PUERTA 1.20 ALTURA ACABADO CHOCOLATE	11,720.00
1241 112100111A111X00101601 0007	1 MESA DE TRABAJO CORPORATIVA PARA 4 PERSONAS CON DIVISION EN CRISTAL ESMERILADO ACABADO CHOCOLATE	7,500.00
1241 112100111A111X00101601 0008	1 MESA DE JUNTAS PARA 12 PERSONAS CON CUBIERTA DE CRISTAL ESMERILADO ACABADO CHOCOLATE	28,830.00
1241 112100111A111X00101601 0009	1 MUEBLE DE APOYO CON ENTREPAÑOS ACABADO CHOCOLATE	6,920.00
1241 112100111A111X00101601 0010	1 CREDENZA PARA TV Y EQUIPO DE VIDEO CON CUBIERTA DE CRISTAL ESMERILADO ACABADO CHOCOLATE	8,115.00
1241 112100111A111X00101601 0011	1 ESCRITORIO MODULAR DE 2 PIEZAS CON CAJONERA Y CUBIERTA DE CRISTAL ESMERILADO ACABADO CHOCOLATE	9,554.00
1241 112100111A111X00101701 0002	MESA DE JUNTAS DE 240X120X75 CM CUBIERTA DE MELAMINA DE COLOR GRIS CENIZA	14,724.40
1241 112100111A111X00101701 0003	MESA DE COMEDOR DE 120X90 CUBIERTA MELAMINA ESTRUCTURA EN ACERO COLOR CENIZA-GRIS	39,867.80
1241 112100111A111X00101701 0004	SALA MODULAR 2-2-E DIVANO MOD. SYMA T/VINILPIEL CHOCOLATE	3,900.00
1241 1121001152816C00702201 0002	1 SILLA EJECUTIVA ERGO STYLE COLOR NEGRO POLIPIEL RECLINABLE CON DESCANSABRZOS	11,310.00
1241 1121001152851C00602001 0002	1 SILLA EJECUTIVA TIPO PIEL COLOR CHOCOLATE CROMADA	6,238.00
1241 1121001152851C00602001 0004	1 SILLON RECLINABLE MARCA AMAZONA	8,500.00
1241 1121001152851C00602001 0005	1 CAMBIADOR DE BEBE HORIZONTAL	8,900.00
1241 1121001152851C00701901 0006	1 CAJA FUERTE DE SEGURIDAD MOSLHER 90X55X55	23,200.00
1241 1121001152851C00701901 0007	1 SILLON EJECUTIVO DE 2 PLAZAS COLOR NEGRO	6,238.00
1241 1121001152851C00801601 0002	1 SALA IBIZA JAZMIN 2 PIEZAS DE 2 PLAZAS	5,399.00
1241 1121001152851C00901801 0003	SILLON 3 PLAZAS DELARO INTERMEZZO MODELO LUTECIA	7,116.60
1241 1121001152851C00901801 0004	SILLON DE VISITA DOLARO INTERMEZZO MODELO AB-2014	6,405.52
1241 1121001152851C00901801 0005	SOFA MODELO ENGLAND GRIS LOVE SEAT	17,323.44
1241 1121001152851C00901801 0006	SALA MODELO VENETTO PARA 3-2 PERS, COLOR CHOCOLATE	17,590.24
1241 1121001152851C00901801 0011	CREDENZA EJECUTIVA BOSTON 200 X 50 CM CUB CRISTAL 12 MM2 CAJONERAS STATUS METAL WOOD	23,056.16
1241 1121001152851C00901801 0012	ESCRITORIO BOSTON SOP 150MM 220 X 80 CM CUB CRISTAL 12MMM	17,469.60
1241 1121001152851C00901801 0013	LIBRERO H180 80 X 30 CM CON 2 PUERTAS INFERIORES Y ENTREPAÑO DE CRISTAL 9MM	9,232.44
1241 1121001152851C00901801 0015	SILLON BM90 EJECUTIVO	7,128.20
1241 1121001152851C02002101 0002	1 SOFA DE 3 PLAZAS TAPIZADO EN TELA COLOR PLATA	8,698.98
1241 1121001152851C02002101 0003	1 CONJUNTO DIRECTIVO DE 180X220X75 CM GAVETAS COLOR BLANCO	16,877.59
1241 1121001152851C02002101 0007	1 MUEBLE DECORATIVO EN MADERA CHAPADA EN TABLERO DE CAOBILLA COLOR NOGAL	50,022.12
1241 212100111A111X00100401 0002	Duplicador	40,000.00
1241 212100111A111X00100401 0008	Maquina offset	30,000.00
1241 212100111A111X00100401 0010	Matrizadora electrostatica	60,000.00
1241 212100111A111X00100801 0001	Engargoladora	6,904.63



GOBIERNO CONSTITUCIONAL DEL ESTADO DE CHIAPAS
CONGRESO DEL ESTADO

SISTEMA CONTABLE 2023
RELACIÓN DE BIENES MUEBLES QUE COMPONEN SU PATRIMONIO
Cuenta Pública al 31 de marzo de 2023

Página 3 de 9

Hora: 11:08:53a. m.

Fecha: 19/05/2023

Código	Descripción del Bien	Valor en Libros
1241 212100111A111X00100801 0003	Refrigerador	9,096.00
1241 212100111A111X00100901 0001	Engargoladora	4,873.70
1241 212100111A111X00100901 0007	Enmicadora	2,505.85
1241 212100111A111X00101001 0001	Reloj checador de asistencia	11,600.00
1241 212100111A111X00101101 0003	Frigobar	2,799.00
1241 212100111A111X00101201 0022	Frigobar	5,488.99
1241 212100111A111X00101701 0002	Litera Individual con colchones hoteleros Individual	7,192.00
1241 2121001152851C00701901 0002	1 JUEGO DE SALA MODULAR DE 3 PIEZAS TACTOPIEL NEGRO	7,308.00
1241 2121001152851C00701901 0003	1 JUEGO DE SALA MODULAR DE 2 PIEZAS TACTOPIEL CHOCOLATE CON COJINES Y 4 TABURETES	14,356.16
1241 2121001152851C00901801 0002	LITERA INDIVIDUAL TAMMEX AZUL CON VERDE	15,121.62
1241 212100191A111X00101401 0002	Frigobar (Inventario 2014)	30,699.01
1241 312100111A111X00100401 0014	Switch para conexion de red local	18,523.18
1241 312100111A111X00100601 0003	Computadora	36,447.66
1241 312100111A111X00100701 0003	Computadora	32,783.43
1241 312100111A111X00100801 0004	Computadora	104,661.86
1241 312100111A111X00100901 0003	Computadora	242,911.61
1241 312100111A111X00100901 0011	Servidor	130,262.80
1241 312100111A111X00101001 0002	Computadora	578,496.07
1241 312100111A111X00101101 0004	Computadora	160,636.80
1241 312100111A111X00101101 0007	Switch para conexion de red local	8,522.52
1241 312100111A111X00101201 0004	Computadora	80,207.57
1241 312100111A111X00101201 0026	Laptop	16,997.00
1241 312100111A111X00101201 0030	Ipod Touch	6,341.51
1241 312100111A111X00101301 0002	Seitch para conexion de red local	3,700.01
1241 312100111A111X00101301 0003	Computadora	28,798.00
1241 312100111A111X00101301 0005	Tablet Samsung	7,999.00
1241 312100111A111X00101401 0002	Computadora laptop	26,381.20
1241 312100111A111X00101401 0003	C.P.U.	21,862.00
1241 312100111A111X00101401 0006	switch p/ conexion de red local (2013)	3,700.01
1241 312100111A111X00101401 0009	switch p /conexion de red local	16,883.80
1241 312100111A111X00101601 0002	9 PC GHIA DESKTOP PENTIUM DUAL CORE G3240	116,425.80
1241 312100111A111X00101601 0003	IMPRESORA MULTIFUNCIONAL LASERJET COLOR HP PRO (1) 4,756.00 C/U	4,756.00
1241 312100111A111X00101601 0004	2 DISCO DURO EXTERNO ADATA HD710 2.5" 2TB	5,675.07
1241 312100111A111X00101601 0005	2 SWICH HP 24 PUERTOS GIGABIT 2530-24G	22,438.46
1241 312100111A111X00101601 0008	8 LAPTOP MARCA CONNECT 2GB DE MEMORIA RAM, DE 640GB, QUEMADOR DE DVD	62,492.00
1241 312100111A111X00101701 0003	IMAC APPLE 21P SPA N/S	33,060.00
1241 312100111A111X00101701 0004	EQUIPO DE COMPUTO ALL IN ONE	7,900.00
1241 312100111A111X00101701 0005	PC IDEACENTRE AIO C20-00 CELERON 4GB/RAM-1TB/ 19.5/ DVD RW/ WIFI/ HDMI OUT/ WIN 10	110,000.02
1241 312100111A111X00101701 0006	LAPTOP HP NB CEL 15AY006LA	6,490.00
1241 312100111A111X00101701 0007	COMPUTADORA DE ESCRITORIO IMAC 21	23,003.10
1241 312100111A111X00101701 0008	SWITCH TP-LINK TL-SG1016 NEGRO	5,606.93



**GOBIERNO CONSTITUCIONAL DEL ESTADO DE CHIAPAS
CONGRESO DEL ESTADO**

**SISTEMA CONTABLE 2023
RELACIÓN DE BIENES MUEBLES QUE COMPONEN SU PATRIMONIO
Cuenta Pública al 31 de marzo de 2023**

Página 4 de 9

Hora: 11:08:53a. m.

Fecha: 19/05/2023

Código	Descripción del Bien	Valor en Libros
1241 312100111A111X00101701 0009	COMPUTADORA LENOVO C20-00, DISCO DURO DE 1TB, 4 GB EN RAM, QUEMADOR DVDRW, PANTALLA DE 19.5", TECLADO Y MOUSE , SISTEMA WIN 10	9,500.00
1241 312100111A111X00101701 0010	LAPTOP HP 14-Y002LA	7,900.00
1241 312100111A111X00101701 0011	LAPTOP ASUS E402S	35,400.00
1241 312100111A111X00101701 0012	LAPTOP ASUS E402S, DISCO DURO DE 500 GB, 4GB EN RAM, PANTALLA DE 14", PROCESADOR INTEL, SISTEMA WIN 10	7,900.00
1241 312100111A111X00101701 0013	EQUIPO DE ESCRITORIO LENOVO M93P, PROCESADOR CORE I5, QUEMADOR DE DVD, 4GB DE RAM, DISCO DE 500GB, MONITOR DE 19", TECLADO Y MOUSE OPTICO	21,400.00
1241 312100111A111X00101701 0014	SWITCH TP-LINK, GRIS, 10/100/1000 MBPS, 16 PTOS.	7,545.10
1241 312100111A111X00101701 0015	DISCO DURO EXTERNO ADATA 3TB	3,813.50
1241 312100111A111X00101701 0016	EQUIPO PC. HP PROCESADOR AMD, MEMORIA RAM 4GB, DISCO DURO DE 500 GB, QUEMADOR DE DVD, WINDOWS 10 ORIGINAL, MONITOR DE 20"	39,200.00
1241 312100111A111X00101701 0018	PUNTO DE ACCESO INALAMBRICO N 450 MBPS	3,480.00
1241 312100111A111X00101701 0023	NO BREAK 4816/R 480VA KOBLENZ	3,638.66
1241 312100111A111X00101701 0026	NOBREAK DATASHIELD 400 VA MOD. DS-400	8,700.00
1241 312100111A111X00101701 0028	ANTENA UBIQUITI ROCKET M2 DE ALTA CAPACIDAD Y ALCANCE	16,008.00
1241 312100111A111X00101701 0029	ANTENA UBIQUITI AM-5G19-120 SECTORIAL DE 120	16,704.00
1241 312100111A111X00101701 0030	MICROTIK ROUTERBOARD 5 PUERTOS	4,524.00
1241 312100111A111X00101701 0031	IMPRESORA MULTIFUNCIONAL LASERJET COLOR HP	51,559.96
1241 312100111A111X00101701 0033	EQUIPO DE COPIADO E IMPRESION HP PRO 200 LASERJET COLOR	140,000.17
1241 3121001152816C00702201 0002	1 COMPUTADORA PORTATIL COMERCIAL HP 240 G8 PROCESADOR INTEL CORE 15-1035 G1	18,281.60
1241 3121001152816C00702201 0003	1 IMPRESORA MULTIFUNCIONAL MARCA EPSON TANQ L6270	9,607.12
1241 3121001152816C00702201 0004	1 COMPUTADORA DE ESCRITORIO MARCA GHIA PROCESADOR INTEL CORE 1510400 HEXA CORE 2.90 GHZ	39,529.55
1241 3121001152816C00702201 0006	01 ESCANER HP SCANJET PRO 2000 52 ADF RESOLUCION 6	11,941.25
1241 3121001152816C00702201 0007	1 IMPRESORA MULTIFUNCIONAL HP LASER JET 137FNW CON WIFI	8,987.00
1241 3121001152851C00101701 0003	MULTIFUNCIONAL BROTHER INKBETEFIT CDP-J105	59,061.10
1241 3121001152851C00101701 0004	IMPRESORA CANON PIXMA IP8710	76,522.88
1241 3121001152851C00101701 0005	IMPRESORA PORTATIL EPSON WORFOCE WF-100	75,437.12
1241 3121001152851C00101701 0006	IMPRESORA HP SPROCKET	112,734.60
1241 3121001152851C00101701 0007	MULTIFUNCIONAL ECOTANK L1455-PROLICROMO-WIFW	97,440.00
1241 3121001152851C00101701 0008	REGULADOR VICA 6 NEGRO HOGAR Y OFICINA 2000 VA 1000W	12,090.10
1241 3121001152851C00101701 0009	EQ. ESC. LENOVO M93P CORE I5 Q/DVD 4G RAM MONITOR 19"	7,800.00
1241 3121001152851C00101701 0010	EQ. DE ESC. DELL OPT7010 CORE I5 Q/DVD 4G/RAM	9,048.00
1241 3121001152851C00602001 0007	1 RELOJ RECEPTOR DE DOCUMENTOS ACROPRINT	16,800.00
1241 3121001152851C00602001 0008	1 SCANNER HP SCANJET PRO ESCANEADO DUPLEX	16,000.00
1241 3121001152851C00701901 0004	8 PC ESCR DELLEMC INSPIRON SMALL DESKTOP 3470, INTEL CORE 15, 8GB, 1000GB, DVD+R	115,480.04
1241 3121001152851C00701901 0005	1 FIREWALL WATCHGUARD FIREBOX T35 WGT35031-US 1 AÑO - SUITE DE SEGURIDAD BASICA	18,500.05
1241 3121001152851C00701901 0006	1 POWEREDGE T130 SERVER INTEL XEON E3-1220 V6 3.0GHZ8M CABHE, 4C/4, TURBO (72W)	38,700.02
1241 3121001152851C00701901 0007	1 AM-409 DS718+ SYNOLOGY B NAS SYNOLOGY DS718+NUCLEO CUADRUPE 1.5 BURST UP	12,900.01



GOBIERNO CONSTITUCIONAL DEL ESTADO DE CHIAPAS
CONGRESO DEL ESTADO

SISTEMA CONTABLE 2023
RELACIÓN DE BIENES MUEBLES QUE COMPONEN SU PATRIMONIO
Cuenta Pública al 31 de marzo de 2023

Página 5 de 9

Hora: 11:08:53a. m.

Fecha: 19/05/2023

Código	Descripción del Bien	Valor en Libros
1241 3121001152851C00701901 0008	7 PC DE ESCR. DELLEMC INSPIRON SMALL DESKTOP 3470, INTEL CORE I5, 8 GB, 1000 GB	101,045.04
1241 3121001152851C00701901 0009	1 NO BREAK CDP UPO11-3AX, 3000 VA, 2700W, NEGRO, INDUSTRIAL Y OFICINA	15,194.06
1241 3121001152851C00701901 0010	1 SWITCH JETSTREAM GIGABIT TP-LINK ADMINISTRABLE L2 (T2600G-52TS) DE (48) PTO.	11,950.03
1241 3121001152851C00701901 0011	1 CP ESC, HP 280 G3 SFF (5PB56LAELIFE2T) PROCESADOR INTEL CORE I5-8500 WTH INTEL	13,645.40
1241 3121001152851C00701901 0012	3 PC DE ESC DELL OPTIPLEX 3060 MICRO, INTEL CORE I3, 4GB, 500GB, WINDOWS 10 PRO	39,313.14
1241 3121001152851C00701901 0013	4 PC DE ESCR, DELLEMC VOSTRO DESKTOP 3470, INTEL CORE I7, 6GB, 1000GB, DVD/CD,	86,800.02
1241 3121001152851C00701901 0014	7 PC DE ESC. DELLEMC VOSTRO DESKTOP 3470, INTEL CORE I7, 8GB, 1000 GB, DVD/CD,	140,489.97
1241 3121001152851C00701901 0015	1 SERVIDOR VPS D CON CPANEL + INSTALLATRON	19,405.87
1241 3121001152851C00701901 0016	1 SCANNER EPSON WORKFORCE ES-500	10,500.00
1241 3121001152851C00701901 0017	4 MONITOR DELL U2412M, 24 PULGADAS, 1920 X 1200 PIXELES	25,199.98
1241 3121001152851C00701901 0018	1 WINDOWS SERVER STANDARD DELL 634-BIPU 2016, 16 CORE COMPATIBLE CON SERV. DELL	15,699.99
1241 3121001152851C00701901 0019	1 PC DE ESC. DELLEMC VOSTRO DESKTOP 3470, INTEL CORE I7, 8GB, 1000GB, DVD/CD	20,070.00
1241 3121001152851C00701901 0028	1 LAPTOP ASUS A507UA-BR643T I3 GOLD	14,846.14
1241 3121001152851C00801501 0004	50 Computadoras LENOVO C260 4GB de 9,952.80 c/u	497,640.00
1241 3121001152851C00801501 0005	1 Computadora PC Desktop HP ALL de 14,500.00 c/u	14,500.00
1241 3121001152851C00901801 0003	3 EQ. DE COMPUTO ENSAMBLADO PROCESADOR PENTIUM 3.3, MEMORIA RAM 4 GB, DISCO DURO 160 GB, KIT DE TECLADO Y MOUSE	37,618.80
1241 3121001152851C00901801 0004	Equipo de Computo Lenovo M93P 500 GB Quemador DVD RAM 4GB Monitor 19"	6,100.00
1241 3121001152851C00901801 0006	EQUIPO DE COMPUTO ENSAMBLADO PROCESADOR CORE IE, MEMORIA RAM 4GB, DISCO DURO DE 1TB, KIT DE TECLADO Y MOUSE	12,261.20
1241 3121001152851C00901801 0007	PC DE ESCRITORIO DELL VOSTRO DESKTOP 3470, INTEL CORE I5, 8 GB,	142,517.10
1241 3121001152851C02002101 0002	1 IMPRESORA MULTIFUNCIONAL MARCA EPSON INYECCION DE TINTA	7,539.57
1241 3121001152851C02002101 0003	1 COMPUTADORA DELL OPTIPLEX 3080, INTEL CORE I5 WINDOWS 10 PRO 64 BIT	20,272.69
1241 3121001152851C02002101 0004	2 SCANNER CANON IMAGEFORMULA COLOR ESCANEADO DUPLEX	25,632.00
1241 3121001152851C02002101 0007	2 COMPUTADORA DELL OPTIPLEX 3080, INTEL CORE I5 WINDOWS 10 PRO 64 BIT	40,545.40
1241 3121001152851C02002101 0010	3 COMPUTADORA DELL OPTIPLEX 3080, INTEL CORE I5 WINDOWS 10 PRO 64 BIT	60,818.09
1241 912100111A111X00101401 0002	Reloj Checador	3,236.40
1241 912100111A111X00101601 0005	2 FRIGOBAR WHIRPOOL	7,490.00
1241 912100111A111X00101601 0006	8 Eq. de Aire Acondicionado Mca. Mirage 26000 Btu/Hr	150,568.00
1241 912100111A111X00101701 0002	Eq. Aire Acondicionado Tipo Minisplit	1,060,000.00
1241 912100111A111X00101701 0003	Minisplit de 24000 Btus a 220V Mca. Mirage	22,816.62
1241 912100111A111X00101701 0004	Minisplit de 12000 Btus a 220V Mca. Mirage	8,613.00
1241 9121001152851C00601901 0002	1 Minisplit de 24000 Btu a 220 Volts Marca Mirage	25,167.36
1241 9121001152851C00601901 0003	2 Minisplit de 12000 Btu a 220 Volts Marca Mirage	50,384.60
1241 9121001152851C00601901 0004	Eq. Aire Acondicionado de 60000 Btus Solo Frio 220 Volts	57,270.08
1241 9121001152851C00602001 0003	4 Ventilador Industrial Brisa 30	24,800.01



GOBIERNO CONSTITUCIONAL DEL ESTADO DE CHIAPAS
CONGRESO DEL ESTADO

SISTEMA CONTABLE 2023
RELACIÓN DE BIENES MUEBLES QUE COMPONEN SU PATRIMONIO
Cuenta Pública al 31 de marzo de 2023

Página 6 de 9

Hora: 11:08:53a. m.

Fecha: 19/05/2023

Código	Descripción del Bien	Valor en Libros
1241 9121001152851C00602001 0004	1 Ventilador Industrial Brisa 30	6,200.00
1241 9121001152851C00602001 0005	1 Desestructora de Papel Corte Cruzado Stac Shered con Bypass Automatico Charola P/300 Hjs.	20,916.02
1241 9121001152851C00602001 0006	1 Minisplit de 24000 Btus a 220 Volts Marca Mirage	31,890.72
1241 9121001152851C00602001 0007	1 Aire Acondicionado de 36000 Btus	45,124.00
1241 9121001152851C00701901 0013	1 Trituradora de papel GBC 22SM Uso rudo	7,048.00
1241 9121001152851C00701901 0014	1 Cafetera Prima Latte 6701R-013	6,303.00
1241 9121001152851C00701901 0015	1 Destruccion de Papel Uso Rudo Swinline 300X	9,890.04
1241 9121001152851C00701901 0016	1 Eq. Aire Acondicionado de 15 Ton Suministro e Instalacion de Motor 220 Volt	10,150.00
1241 9121001152851C00701901 0017	1 Minisplit de 5 Toneladas Piso Techo a 220 Volts	144,304.00
1241 9121001152851C00701901 0018	1 Minisplit 18000 Btus Marca Mirage	28,826.00
1241 9121001152851C00701901 0019	1 Minisplit 12000 Btus Marca Mirage	116,542.88
1241 9121001152851C00701901 0020	1 Eq. Aire Acondicionado 12000 Btus Solo Frio Marca Mirage	45,008.00
1241 9121001152851C00701901 0021	1 Eq. Aire Acondicionado Tipo Minisplit 1 Tonelada	26,100.00
1241 9121001152851C00801501 0007	1 Television LED de 40 Pulgadas de 13,920.00 c/u	13,920.00
1241 9121001152851C00801501 0008	Frigobar Daewoo FR-15B 4 Negro de 3,399.00 c/u	3,399.00
1241 9121001152851C00801501 0009	2 Aires Acondicionados Minisplit Mirage de: 26,726.40 c/u	53,452.80
1241 9121001152851C00801601 0002	1 Frigobar Marca Mabe	3,699.00
1241 9121001152851C00801601 0003	1 Minisplit Mca. Mirage 12000 Btus	11,426.00
1241 9121001152851C00901801 0002	Copiadora Lainex Seminueva Modelo MD-2352	23,000.00
1241 9121001152851C00901801 0003	Aire Acondicionado Mca Carrier 15 Toneladas de Refrigeración	19,952.00
1241 9121001152851C00901801 0004	Eq. Aire Acondicionado Mca. Carrier Tipo Minisplit 12000 Btu	150,225.80
1241 9121001152851C00901801 0005	Eq. Aire Acondicionado Marca Carrier Tipo Minisplit 24000 Btu	17,191.20
1241 9121001152851C00901801 0006	Eq. Aire Acondicionado Marca Carrier Tipo Minisplit 36000 Btu	22,300.00
1241 9121001152851C00901801 0007	Eq. Aire Acondicionado Mca. Midea Tipo Minisplit 12000 Btu	24,760.20
1241 9121001152851C00901801 0008	Eq. Aire Acondicionado Mca. Midea Tipo Minisplit 24000 Btu	30,542.80
1241 9121001152851C00901801 0009	Eq. Aire Acondicionado Mca. Gree de 12000 Btu	6,300.00
1242	Mobiliario y Equipo Educacional y Recreativo	374,848.74
1242 112100111A111X00100401 0001	Television a color	10,166.78
1242 112100111A111X00100401 0003	Baffe	6,200.00
1242 112100111A111X00100401 0007	Fijador de imagen	12,000.00
1242 112100111A111X00100401 0009	Microfonos	2,500.00
1242 112100111A111X00100501 0001	Television a color	1,994.84
1242 112100111A111X00100601 0001	Television a color	1,798.43
1242 112100111A111X00100701 0001	Proyector	6,533.16
1242 112100111A111X00100801 0002	Grabadora	3,236.00
1242 112100111A111X00101001 0001	Grabadora	1,654.14
1242 112100111A111X00101101 0001	Television a color	2,039.95
1242 112100111A111X00101101 0002	Grabadora	1,190.00
1242 112100111A111X00101101 0004	Proyector	10,264.84
1242 112100111A111X00101401 0002	Equipo de sonido	14,553.60
1242 112100111A111X00101401 0003	Television	28,826.00
1242 112100111A111X00101601 0002	4 MICROFONO CON CONDENSADOR MARAC SHURE MODELO MX418	67,230.40

A

[Handwritten signature]



GOBIERNO CONSTITUCIONAL DEL ESTADO DE CHIAPAS
CONGRESO DEL ESTADO

SISTEMA CONTABLE 2023
RELACIÓN DE BIENES MUEBLES QUE COMPONEN SU PATRIMONIO
Cuenta Pública al 31 de marzo de 2023

Página 7 de 9

Hora: 11:08:53a. m.

Fecha: 19/05/2023

Código	Descripción del Bien	Valor en Libros
1242 112100111A111X00101601 0003	1 GRABADORA DE VOZ TASCAM DR40	8,671.00
1242 1121001152816C00702201 0003	1 BLAFE MARCA BOSE S 1PRO ACTIVO RECARGABLE	16,740.00
1242 112100191A111X00101401 0002	Baffle (Inventario 2014)	2,400.01
1242 312100111A111X00101301 0002	Camara fotografica digital	8,999.00
1242 312100111A111X00101601 0002	2 KIT DVR 4 CAMARAS HD 24 LEDS 900 TVL	20,000.00
1242 312100111A111X00101701 0002	VIDEOCAMARA XA10	21,249.15
1242 3121001152851C00602001 0002	CAMARA DE VIDEO HIKVISION DVR DE 32 CANALES TURBO HD + 8 CANALES	9,546.15
1242 3121001152851C00701901 0002	CAMARA CANON EOS T71 EF-S 18.1	21,944.30
1242 3121001152851C00901801 0002	CAMARA KIT T6 CANON	13,000.00
1242 312100191A111X00101401 0002	Camara de Video (Inventario 2014)	31,998.99
1242 9121001152816C00702201 0002	2 CARPAS DE 4 X 6 MTS	50,112.00
1244	Vehículos y Equipo de Transporte	567,725.99
1244 112100111A111X00100401 0001	Motocicleta 2002 serie 5K MMVGIC62502	9,999.00
1244 112100111A111X00101001 0001	Jeep Liberty Sport	309,899.99
1244 112100111A111X00101101 0001	Dodge Ram 1500 serie BG536569	247,827.00
1245	Equipo de Defensa y Seguridad	12,736.80
1245 112100111A111X00101601 0002	1 CHALECO DE PANELES BALISTICOS	12,736.80
1246	Maquinaria, Otros Equipos y Herramientas	5,965,823.93
1246 212100111A111X00100401 0003	Transformador MCA RJ de 500	272,877.75
1246 212100111A111X00100401 0004	Pulidora de pisos	16,600.00
1246 212100111A111X00100401 0005	Compresora de aire	3,000.00
1246 212100111A111X00100901 0001	Hidrolavado	6,259.74
1246 212100111A111X00101001 0002	Elevadores	1,167,763.88
1246 212100111A111X00101101 0001	Elevadores	62,415.42
1246 212100111A111X00101201 0001	Bomba de agua	12,382.68
1246 2121001152851C00602001 0002	1 ESTRUCTURA DE METAL TUBULAR DESARMABLE CABINA DESINFECTANTE	38,860.00
1246 2121001152851C00602001 0003	1 TERMO NEBULIZADOR DE CAÑON	63,800.00
1246 2121001152851C00602001 0006	1 CABINA SANITIZANTE	28,900.00
1246 412100111A111X00100401 0001	Equipo de aire acondicionado	84,666.77
1246 412100111A111X00100501 0001	Equipo de aire acondicionado	6,318.00
1246 412100111A111X00100601 0001	Equipo de aire acondicionado	33,333.47
1246 412100111A111X00100701 0001	Equipo de aire acondicionado	7,498.00
1246 412100111A111X00100801 0001	Equipo de aire acondicionado	19,755.97
1246 412100111A111X00100901 0001	Equipo de aire acondicionado	505,552.80
1246 412100111A111X00101001 0001	Equipo de aire acondicionado	23,351.00
1246 412100111A111X00101201 0001	Equipo de aire acondicionado	29,675.80
1246 412100111A111X00101301 0002	Equipo de aire acondicionado	38,452.73
1246 412100111A111X00101401 0002	Equipo de Aire Acondicionado	7,999.00
1246 4121001152811C00102201 0002	2 MINISPLIT MARCA BRYANT 12000 BTUS	42,743.68
1246 4121001152811C00102201 0003	2 MINISPLIT MARAC PRIME 18000 BTUS	52,951.68
1246 4121001152811C00102201 0004	1 MINISPLIT MARCA CARRIER 24000 BTUS	33,203.84



GOBIERNO CONSTITUCIONAL DEL ESTADO DE CHIAPAS
CONGRESO DEL ESTADO

SISTEMA CONTABLE 2023
RELACIÓN DE BIENES MUEBLES QUE COMPONEN SU PATRIMONIO
Cuenta Pública al 31 de marzo de 2023

Página 8 de 9

Hora: 11:08:53a. m.

Fecha: 19/05/2023

Código	Descripción del Bien	Valor en Libros
1246 4121001152811C00102201 0005	1 MINISPLIT MARCAHISENSE 12000 BTUS	16,249.35
1246 4121001152811C00102201 0006	1 MINISPLIT MARCA HISENSE 18000 BTUS	13,340.00
1246 4121001152816C00702201 0002	1 AIRE ACONDICIONADO TIPO MINISPLIT 12000 BTUS MARCA MIDEA	27,260.00
1246 4121001152816C00702201 0003	1 AIRE ACONDICIONADO TIPO MINISPLIT MARCA MIDEA 24000 BTUS	37,700.00
1246 4121001152816C00702201 0004	2 AIRE ACONDICIONADO TIPO MINISPLIT MARCA MIDEA 24000 BTUS	73,080.00
1246 4121001152816C00702201 0005	1 MINISPLIT MARCA HISENSE 12000 BTUS	8,806.65
1246 4121001152816C00702201 0006	1 MINISPLIT MARCA HISENSE 18000 BTUS	10,208.00
1246 4121001152816C00702201 0007	3 MINISPLIT DE 12000 BTUS MARCA HISENSE	33,060.00
1246 4121001152851C00102101 0002	1 EQUIPO MINISPLIT DE 12000 BTUS. MARCA MIRAGE	79,455.36
1246 4121001152851C00102101 0003	1 EQUIPO DE MINISPLIT MARCA PRIME DE 24000 BTUS.	14,500.00
1246 4121001152851C00102101 0005	1 MINISPLIT MARCA PRIME DE 36000 BTUS.	27,550.00
1246 4121001152851C00102101 0006	2 EQUIPO MINISPLIT MARCA PRIME DE 36000 BTUS.	110,200.00
1246 4121001152851C00102101 0007	5 EQUIPO MINISPLIT MARCA PRIME DE 36000 BTUS.	137,750.00
1246 4121001152851C00102101 0008	1 EQUIPO DE AIRE ACONDICIONADO MARCA PRIME DE 24000 BTUS.	14,500.00
1246 4121001152851C00102101 0009	1 AIRE ACONDICIONADO MINI SPLIT 24000 BTUS MARCA CARRIER	51,040.00
1246 4121001152851C00102101 0010	1 AIRE ACONDICIONADO TIPO MINISPLIT 12000 BTUS. MARCA CARRIER	38,280.00
1246 4121001152851C00102101 0011	1 EQUIPO DE AIRE ACONDICIONADO TIPO MINISPLIT 12000 BTUS. MARCA MIRAGE	14,152.00
1246 4121001152851C00102101 0012	2 AIRE ACONDICIONADO TIPO MINISPLIT MARCA PRIME	32,562.13
1246 4121001152851C00701901 0003	1 SUMINISTRO Y COLOCACION DE EQ. DE AIRE ACOND. TIPO MINI SPLIT DE 12000 BTU'S	19,979.84
1246 4121001152851C00702101 0002	1 EQUIPO MINISPLIT DE 18000 BTUS MARCA MIRAGE	40,542.00
1246 4121001152851C00702101 0004	1 EQUIPO MINISPLIT DE 18000 BTUS MARCA LG	23,780.00
1246 4121001152851C02002101 0002	2 AIRE ACONDICIONADO TIPO MINISPLIP MARCA PRIME	28,654.35
1246 512100111A111X00100401 0001	Conmutador telefonico	50,000.00
1246 512100111A111X00100701 0002	Conmutador telefonico	2,512.35
1246 512100111A111X00100901 0003	Conmutador telefonico	17,250.00
1246 512100111A111X00100901 0005	Sistema de grabacion digital	184,378.06
1246 512100111A111X00101001 0007	Sistema de asistencia y votacion electronica	1,740,000.00
1246 512100111A111X00101201 0009	Sistema de grabacion digital	97,231.20
1246 512100111A111X00101401 0002	Equipo de Seguridad	123,196.06
1246 512100111A111X00101401 0003	Equipo de Radiocomunicacion	52,200.00
1246 512100111A111X00101601 0003	2 KIT DE EQUIPO DE AUDIO	108,000.00
1246 512100111A111X00101701 0002	RADIO PORTATIL ALCANCE 3W	9,210.00
1246 512100111A111X00101701 0003	GRABADORA REPORTERA CON RADIO	7,200.00
1246 5121001152851C00602001 0003	1 KIT DE RADIOS DE FRECUENCIA MARCA KENWOOD	57,610.71
1246 5121001152851C00801601 0002	2 TELEFONO MULTILINEAS ANALOGO MARCA PANASONIC	5,848.46
1246 5121001152851C00901801 0002	Radios Portatiles Marca Kenwood, 5 whats, 16 canales	33,408.00
1246 6121001152816C00702201 0002	1 GENERADOR DE ENERGIA THU 18HP 9.5KVA	30,233.00
1246 6121001152851C02002101 0002	1 ARCO SANITIZANTE METALICO MEDIO DE NEBULIZACION	29,580.00
1246 712100111A111X00101401 0004	Escalera de Tijera	6,954.20
1247	Colecciones, Obras de Arte y Objetos Valiosos	1,590,274.90
1247 112100111A111X00100401 0001	Cuadros	5,520.00



GOBIERNO CONSTITUCIONAL DEL ESTADO DE CHIAPAS
CONGRESO DEL ESTADO


SISTEMA CONTABLE 2023
RELACIÓN DE BIENES MUEBLES QUE COMPONEN SU PATRIMONIO
Cuenta Pública al 31 de marzo de 2023

Página 9 de 9

Hora: 11:08:53a. m.

Fecha: 19/05/2023

Código	Descripción del Bien	Valor en Libros
1247 112100111A111X00100401 0002	Ejemplares	1,579,754.90
1247 112100111A111X00100401 0003	Foto mural	5,000.00



Dr. Francisco Chacón Sánchez
Secretario de Servicios Administrativos



C.P. José Isidro Ovando Pérez
Jefe de la Unidad de Tesorería

"Bajo protesta de decir verdad declaramos que los Estados Financieros y sus notas, son razonablemente correctos y son responsabilidad del emisor".



GOBIERNO CONSTITUCIONAL DEL ESTADO DE CHIAPAS
CONGRESO DEL ESTADO


SISTEMA CONTABLE 2023
RELACIÓN DE BIENES INMUEBLES QUE COMPONEN SU PATRIMONIO
Cuenta Pública al 31 de marzo de 2023


Página 1 de 1

Hora: 11:09:35a. m.
Fecha: 19/05/2023

Código	Descripción del Bien	Valor en Libros
--------	----------------------	-----------------

No presenta saldos a la fecha


Dr. Francisco Chacón Sánchez
Secretario de Servicios Administrativos


C.P. José Isidro Ovando Pérez
Jefe de la Unidad de Tesorería

"Bajo protesta de decir verdad declaramos que los Estados Financieros y sus notas, son razonablemente correctos y son responsabilidad del emisor".



GOBIERNO CONSTITUCIONAL DEL ESTADO DE CHIAPAS
CONGRESO DEL ESTADO


SISTEMA CONTABLE 2023
RELACIÓN DE ACTIVOS INTANGIBLES QUE COMPONEN SU PATRIMONIO
Cuenta Pública al 31 de marzo de 2023


Página 1 de 1

Hora: 11:11:12a. m.

Fecha: 19/05/2023

Código	Descripción del Bien	Valor en Libros
1251	Software	594,393.00
1251 112100111A111X00101601 0002	2 SOTWARE SISTEMA INTEGRAL DE ADMINISTRACION Y NOMINAS	570,033.00
1251 112100111A111X00101701 0003	SOFTWARE DE CONTROL WIFI+INSTALACION Y CONFIGURACION EN SITIO	5,800.00
1251 1121001152851C00901801 0002	Software 20000 timbres fiscales p/nomina vigencia de 2 años	18,560.00
1254	Licencias	33,816.40
1254 112100111A111X00101401 0002	Licencia Windows 7	2,450.00
1254 1121001152851C00801501 0003	6 Licencias Office 20L3 N/L p/ Gobierno de 4,480.91 c/u	26,885.46
1254 1121001152851C00801501 0004	1 Licencia Office 20L3 NL-P/Gobierno de 4,4890.94 c/U	4,480.94


Dr. Francisco Chacón Sánchez
Secretario de Servicios Administrativos


C.P. José Isidro Dávila Beroz
Jefe de la Unidad de Tesorería

"Bajo protesta de decir verdad declaramos que los Estados Financieros y sus notas, son razonablemente correctos y son responsabilidad del emisor".



GOBIERNO CONSTITUCIONAL DEL ESTADO DE CHIAPAS
CONGRESO DEL ESTADO

ANÁLISIS FUNCIONAL AL PRIMER TRIMESTRE 2023

2.1.1.1.2.100

INDICE:

MISIÓN:	2
VISIÓN:	2
FUNCIÓN: 1.1 LEGISLACIÓN.....	3
SUBFUNCIÓN: 1.1.1 LEGISLACIÓN.....	3
OBJETIVOS Y PRINCIPALES COMENTARIOS DE LOS PROYECTOS INMERSOS EN ESTA SUBFUNCIÓN	
PROYECTOS:	
DESARROLLAR EL PROCESO LEGISLATIVO.....	3
INDICADORES DE RESULTADOS	
PRINCIPALES ACCIONES DE LOS OBJETIVOS DE DESARROLLO SOSTENIBLE	
PRINCIPALES ADECUACIONES AL PRESUPUESTO DE EGRESOS	
COMPARATIVO-PRESUPUESTO DEVENGADO	
ALINEACIÓN DEL PRESUPUESTO DE EGRESOS POR CLASIFICACIÓN FUNCIONAL Y EJES DEL PLAN ESTATAL	
GLOSARIO	



GOBIERNO CONSTITUCIONAL DEL ESTADO DE CHIAPAS
CONGRESO DEL ESTADO

ANÁLISIS FUNCIONAL AL PRIMER TRIMESTRE 2023

2.1.1.1.2.100

ANEXOS

AVANCE DE CUMPLIMIENTO DE INDICADORES ESTRATÉGICOS (PTO2023-53)

AVANCE DE CUMPLIMIENTO DE LA MATRIZ DE INDICADORES PARA RESULTADOS POR PROYECTOS DE GASTO CORRIENTE (PTO2023-54)

AVANCE DE BENEFICIARIOS POR PROYECTOS DE GASTO CORRIENTE (PTO2023-54.1)

AVANCE DE CUMPLIMIENTO DE LA MATRIZ DE INDICADORES PARA RESULTADOS POR PROGRAMA PRESUPUESTARIO (PTO2023-56)



GOBIERNO CONSTITUCIONAL DEL ESTADO DE CHIAPAS
CONGRESO DEL ESTADO

ANÁLISIS FUNCIONAL AL PRIMER TRIMESTRE 2023

2.1.1.1.2.100

MISIÓN:

Representar al pueblo y defender sus ideas, a través de la discusión, aprobación y expedición de Leyes, que beneficien al pueblo chiapaneco, observando el equilibrio entre los Poderes del Estado y salvaguardando la Constitución Política de los Estados Unidos Mexicanos, del Estado y demás Leyes que de ellas emanen.

VISIÓN:

Ser un Organismo que mejore su espacio plural de discusión, análisis y toma de decisiones para que a través de su autonomía y apego absoluto al estado de derecho contribuya a formular un marco jurídico equitativo, eficiente e imparcial para la sociedad.



GOBIERNO CONSTITUCIONAL DEL ESTADO DE CHIAPAS
CONGRESO DEL ESTADO

ANÁLISIS FUNCIONAL AL PRIMER TRIMESTRE 2023

2.1.1.1.2.100

FUNCIÓN: 1.1 LEGISLACIÓN

SUBFUNCIÓN: 1.1.1 LEGISLACIÓN

OBJETIVOS Y PRINCIPALES COMENTARIOS DEL PROYECTO INMERSO EN ESTA SUBFUNCIÓN

PROYECTOS DE GASTO CORRIENTE:

EJE	TEMA	POLÍTICA PÚBLICA	PROGRAMA PRESUPUESTARIO
1. Gobierno eficaz y honesto.	1.1. Política y gobierno.	1.1.1. Gobernabilidad y gobernanza.	079. Programa de fortalecimiento al proceso legislativo

Proyecto: Desarrollar el proceso legislativo.

El objetivo de este proyecto es expedir leyes y reformas de leyes, por lo que se instaló la cámara de diputados con el objeto de analizar, discutir y defender los intereses que les competen como representantes del pueblo, para satisfacer las necesidades del mismo, a través de la aprobación de Leyes y Decretos que requieran los diversos sectores de la población del Estado de Chiapas.

Al primer trimestre del ejercicio 2023, la Sexagésima Octava Legislatura del Estado en cumplimiento con los trabajos legislativos, se ocupó del estudio de las 19 iniciativas de leyes y reformas de decretos presentados y demás asuntos que le correspondan, beneficiando con ello a los habitantes del Estado.



GOBIERNO CONSTITUCIONAL DEL ESTADO DE CHIAPAS
CONGRESO DEL ESTADO

ANÁLISIS FUNCIONAL AL PRIMER TRIMESTRE 2023

2.1.1.1.2.100

Se aprobó un punto de acuerdo en el cual la Sexagésima Octava Legislatura del Honorable Congreso del Estado Libre y Soberano de Chiapas exhorta a diversos entes públicos:

1.- Exhorta respetuosamente a la Secretaría de Obras Públicas, a los ayuntamientos y los concejos municipales del Estado de Chiapas, para que en el ámbito de sus respectivas competencias evalúen, supervisen, refuercen, diseñen, diversifiquen las estrategias en obras públicas en materia de inclusión, con la finalidad de reducir la escasez de rampas de ascenso, descenso y acceso, para la libre circulación de las personas con discapacidad y garantizar los derechos humanos y espacios públicos dignos.

Se aprobaron los siguientes nombramientos:


Toma de protesta de los ciudadanos Licenciada Isela de Jesús Martínez Flores, como Magistrada de la Sala Regional Colegiada del Tribunal Superior de Justicia del Estado de Chiapas y al Licenciado Omar Helería Reyes, como Consejero del Consejo de la Judicatura del Poder Judicial del Estado de Chiapas, también, se reeligió como presidente de la Comisión Estatal de los Derechos Humanos al Licenciado Juan José Zepeda Bermúdez.

Se aprobaron:

Un deceso de municipales, una licencia por tiempo definido de sindico, 2 renunciaciones de síndicos, 2 licencias de regidores, una renuncia de regidor, una baja vehicular, así como, 11 desincorporaciones del Ejecutivo y de diversos ayuntamientos.



Lic. José Luis Ruíz Rodríguez
Secretario de Servicios Parlamentarios.



Dr. Francisco Chacón Sánchez
Secretario de Servicios Administrativos.



GOBIERNO CONSTITUCIONAL DEL ESTADO DE CHIAPAS
INDICADORES DE RESULTADOS AL PRIMER TRIMESTRE DEL 2023

Ente Público: Congreso del Estado

CLAVE DEL PROYECTO	OBJETIVO / META DE DESARROLLO SOSTENIBLE	SUBFUNCIÓN / TIPO DE PROYECTO PROYECTOS / METAS (CONCEPTOS)	UNIDAD DE MEDIDA	METAS				PRESUPUESTO APROBADO (PESOS)	PRESUPUESTO MODIFICADO (PESOS)	PRESUPUESTO DEVENGADO (PESOS)	BENEFICIARIOS							
				PROGRAM. ANUAL	MOOP. ANUAL	ALCANZ. AL PERIODO	% CUMPLIM/ MODIF.				MUNICIPIO	LOCALIDAD	MUJER	HOMBRE	PERSONA			
LEGISLACIÓN																		
											289 092 101.16	290 789 247.58	61 580 917.35					
PROYECTOS DE GASTO CORRIENTE:																		
A001	16.3	DESARROLLAR EL PROCESO LEGISLATIVO Porcentaje de dictámenes de leyes y reformas de decretos aprobados	Dictamen	95.00	147.00	0.00	0.00	222 370 286.23	223 623 355.99	48 146 887.44	Cobertura Estatal	Cobertura Estatal	2 837 881	2 705 947	5 543 828			
A002	16.3	Porcentaje de iniciativas de leyes y reformas de decretos presentados ADMINISTRAR LOS RECURSOS HUMANOS, MATERIALES Y FINANCIEROS Porcentaje de trámites contables y de fiscalización despachados	Iniciativa	123.00	182.00	19.00	10.44	48 309 829.90	48 723 863.72	9 382 099.42	Tuxtla Gutiérrez	Tuxtla Gutiérrez	344	275	619			
A003	16.3	Porcentaje de trámites de recursos humanos despachados Porcentaje de trámites presupuestario despachados ATENCIÓN CONSULTIVA Y CONTENCIOSA DE LOS ASUNTOS LEGALES DEL H. CONGRESO DEL ESTADO Porcentaje de asesoría jurídicas atendidas	Trámite	34.00	34.00	11.00	32.35	6 450 172.00	6 459 288.42	1 268 675.62	Tuxtla Gutiérrez	Tuxtla Gutiérrez	44	120	164			
A004	16.3	Porcentaje de trámites de recursos humanos despachados Porcentaje de trámites presupuestario despachados DIFUNDIR LAS ACTIVIDADES DEL H. CONGRESO DEL ESTADO Porcentaje de boletines publicados	Trámite	166.00	218.00	92.00	42.20	11 961 813.03	11 962 739.45	2 783 254.87	Cobertura Estatal	Cobertura Estatal	2 248 606	2 108 278	4 356 884			
		Asesoría	Asesoría	435.00	435.00	110.00	25.29											
		Julio	Julio	223.00	223.00	104.00	46.64											
		Boletín	Boletín	453.00	463.00	115.00	24.84											
		Evento	Evento	324.00	335.00	89.00	26.57											

JUSTIFICACIONES

PROYECTOS		DESCRIPCIÓN
CLAVE	NOMBRE	
A001	Desarrollar el proceso legislativo	No se alcanzó las metas debido a que en este periodo el Pleno del Congreso se encontraba en el primer receso del segundo año de ejercicio constitucional de la Sexagésima Octava Legislatura, entrando en funciones la Comisión Permanente, misma que no posee la facultad para atender iniciativas de Leyes o reformas de las mismas, lo cual está reservado al Pleno del Congreso.

A

7



GOBIERNO CONSTITUCIONAL DEL ESTADO DE CHIAPAS
CONGRESO DEL ESTADO
PRINCIPALES ACCIONES DE LOS OBJETIVOS DE DESARROLLO SOSTENIBLE
AL PRIMER TRIMESTRE DEL 2023

PRESUPUESTO DEVENGADO	ASPECTO DE ATENCIÓN	OBJETIVOS		METAS		PRINCIPALES PROYECTOS Y ACCIONES
		CLAVE	DESCRIPCIÓN	CLAVE	DESCRIPCIÓN	
61 580 917.35	4 Dimensión Institucional del Desarrollo	16	Promover sociedades pacíficas e inclusivas para el desarrollo sostenible, facilitar el acceso a la justicia para todos y crear instituciones eficaces, responsables e inclusivas a todos los niveles.	16.3	Promover el estado de derecho en los planos nacional e internacional y garantizar la igualdad de acceso a la justicia para todos.	<p>Desarrollar el proceso legislativo:</p> <p>Velando por la seguridad de todos y cada uno de los chiapanecos, en materia legislativa, el Congreso del Estado, aprobó el siguiente punto de acuerdo, en beneficio de los habitantes del Estado:</p> <p>Exhorta a la Secretaría de Obras Públicas, a los ayuntamientos y los concejos municipales del Estado de Chiapas, para que en el ámbito de sus respectivas competencias evalúen, supervisen, refuercen, diseñen, diversifiquen las estrategias en obras públicas en materia de inclusión, con la finalidad de reducir la escasez de rampas de ascenso, descenso y acceso, para la libre circulación de las personas con discapacidad y garantizar los derechos humanos y espacios públicos dignos.</p>
61 580 917.35 TOTAL DEVENGADO						

**PRINCIPALES ADECUACIONES AL PRESUPUESTO DE EGRESOS
AL PRIMER TRIMESTRE DEL 2023**

Ente Público: Congreso del Estado

FUNCIÓN: LEGISLACIÓN

PRESUPUESTO (Pesos)			
APROBADO	MODIFICADO	VARIACIÓN	
		MONTO	%
289 092 101.16	290 789 247.58	1 697 146.42	0.6

CONCEPTO	INTEGRACIÓN DE VARIACIÓN	RAZONES
Ampliaciones:	1 697 146.42	La variación se deriva por la ampliación líquida de recursos por concepto de servicios personales para cubrir la nivelación salarial por actualización del salario mínimo; la variación se da en los proyectos: Desarrollar el proceso legislativo, Administrar los recursos humanos, materiales y financiero, Atención consultiva y contenciosa de los asuntos legales del H. Congreso del Estado y Difundir las actividades del H. Congreso del Estado.
Reducciones:	0.00	
Trasposos Compensados:	0.00	
TOTAL	1 697 146.42	

COMPARATIVO DEL PRESUPUESTO DEVENGADO

CONGRESO DEL ESTADO

DEL 1 DE ENERO AL 31 DE MARZO 2023

FUNCIÓN	PRESUPUESTO DEVENGADO		PRESUPUESTO	VARIACIÓN
	marzo 2022	marzo 2023		JUSTIFICACIÓN
GASTO TOTAL	58 925 949	61 580 917	2 654 968	
GOBIERNO	58 925 949	61 580 917	2 654 968	
LEGISLACIÓN	58 925 949	61 580 917	2 654 968	La variación se debe principalmente a que en el ejercicio 2023, se devengaron recursos para pagos de nivelación salarial e incremento del 3.4% y demás prestaciones a empleados y por actualización del salario mínimo del ejercicio 2023; la cuota anual del seguro de vida y del seguro de gastos médicos de los diputados y a una mayor adquisición de materiales y suministros derivado del incremento de las actividades legislativas.
JUSTICIA			0	
COORDINACIÓN DE LA POLÍTICA DE GOBIERNO			0	
RELACIONES EXTERIORES			0	
ASUNTOS FINANCIEROS Y HACIENDARIOS			0	
ASUNTOS DE ORDEN PUBLICO Y DE SEGURIDAD INTERIOR			0	
OTROS SERVICIOS GENERALES			0	
DESARROLLO SOCIAL	0	0	0	
PROTECCION AMBIENTAL			0	
VIVIENDA Y SERVICIOS A LA COMUNIDAD			0	
SALUD			0	
RECREACIÓN, CULTURA Y OTRAS MANIFESTACIONES SOCIALES			0	
EDUCACION			0	
PROTECCIÓN SOCIAL			0	
DESARROLLO ECONÓMICO	0	0	0	
ASUNTOS ECONOMICOS, COMERCIALES Y LABORALES EN GENERAL			0	
AGROPECUARIA, SILVICULTURA, PESCA Y CAZA			0	
COMBUSTIBLE Y ENERGIA			0	
TRANSPORTE			0	
COMUNICACIONES			0	
TURISMO			0	
CIENCIA, TECNOLOGÍA E INNOVACIÓN			0	
OTRAS INDUSTRIAS Y OTROS ASUNTOS ECONÓMICOS			0	
OTRAS NO CLASIFICADAS EN FUNCIONES ANTERIORES	0	0	0	
TRANSACCIONES DE LA DEUDA PÚBLICA / COSTO FINANCIERO DE LA DEUDA			0	
TRANSFERENCIAS, PARTICIPACIONES Y APORTACIONES ENTRE DIFERENTES NIVELES Y ÓRDENES DE GOBIERNO			0	
ADEUDOS DE EJERCICIOS FISCALES ANTERIORES			0	



**ALINEACIÓN DEL PRESUPUESTO DE EGRESOS POR CLASIFICACIÓN FUNCIONAL Y EJES DEL PLAN ESTATAL
AL PRIMER TRIMESTRE DEL 2023**

ENTE PÚBLICO: Congreso del Estado

FUNCIÓN / SUBFUNCIÓN	EJE / TEMA / POLÍTICA/ CAPÍTULO	PRESUPUESTO DE EGRESOS							
		APROBADO	AMPLIACIONES / REDUCCIONES	MODIFICADO	MINISTRADO	COMPROMETIDO	DEVENGADO	EJERCIDO	PAGADO
TOTAL		289 092 101	1 697 146	290 789 248	66 180 978	61 580 917	61 580 917	56 593 460	56 593 460
1.1		289 092 101	1 697 146	290 789 248	66 180 978	61 580 917	61 580 917	56 593 460	56 593 460
Legislación									
Legislación	1.1.1	289 092 101	1 697 146	290 789 248	66 180 978	61 580 917	61 580 917	56 593 460	56 593 460
	1000	208 340 951	1 668 341	210 009 292	43 372 254	42 022 269	42 022 269	39 044 265	39 044 265
	2000	37 352 593	(5 410 771)	31 941 822	9 338 148	8 999 848	8 999 848	8 792 025	8 792 025
	3000	43 398 558	5 439 576	48 838 134	13 470 576	10 558 801	10 558 801	8 757 169	8 757 169
	4000	0	0	0	0	0	0	0	0
	5000	0	0	0	0	0	0	0	0
	7000	0	0	0	0	0	0	0	0



GLOSARIO DE TERMINOS DEL ANÁLISIS FUNCIONAL DE LA CUENTA PÚBLICA

AL PRIMER TRIMESTRE 2023

2.1.1.1.2.100

I

Inclusión:

Es la actitud, tendencia o política de integrar a todas las personas en la sociedad, con el objetivo de que estas puedan participar y contribuir en ella y beneficiarse en este proceso. La palabra, como tal, proviene del latín inclusio, inclusiōnis.

GOBIERNO CONSTITUCIONAL DEL ESTADO DE CHIAPAS
SECRETARÍA DE HACIENDA
PRESUPUESTO DE EGRESOS 2023

AVANCE DE CUMPLIMIENTO DE INDICADORES ESTRATÉGICOS
ENERO - MARZO

PTO2023-53

Página 1 de 2

Fecha de corte: 31-marzo-2023

Fecha de impresión: 20-abril-2023

Organismo Público: 2.1.1.1.2.100 Congreso del Estado

Misión	
Representar al pueblo y defender sus ideas, a través de la discusión, aprobación y expedición de leyes que beneficien al pueblo chiapaneco, observando el equilibrio entre los poderes del Estado y salvaguardando la Constitución Política de los Estados Unidos Mexicanos, del Estado y demás Leyes que de ellas emanen.	

Visión	
Ser un organismo que mejore su espacio plural de discusión, análisis y toma de decisiones para que a través de su autonomía y apego absoluto al estado de derecho contribuya a formular un marco jurídico equitativo, imparcial y eficiente para la sociedad.	

COMPORTAMIENTO DEL EJERCICIO DEL GASTO								
Concepto					Aprobado (A)	Modificado (B)	Devengado (C)	% Devengado C/B
Fin	F	SF	SSF	Descripción				
TOTALES					289,092,101.16	290,789,247.58	61,580,917.35	21.18
1				Gobierno	289,092,101.16	290,789,247.58	61,580,917.35	21.18
	1			Legislación	289,092,101.16	290,789,247.58	61,580,917.35	21.18
		1		Legislación	289,092,101.16	290,789,247.58	61,580,917.35	21.18
			1	Legislación	289,092,101.16	290,789,247.58	61,580,917.35	21.18

Objetivos de Desarrollo Sostenible	
Clave	Descripción
16	Promover sociedades pacíficas e inclusivas para el desarrollo sostenible, facilitar el acceso a la justicia para todos y crear instituciones eficaces, responsables e inclusivas a todos los niveles.

Metas de los Objetivos de Desarrollo Sostenible		
ODS	No. Meta	Descripción
16	03	Promover sociedades pacíficas e inclusivas para el desarrollo sostenible, facilitar el acceso a la justicia para todos y crear instituciones eficaces, responsables e inclusivas a todos los niveles. Promover el estado de derecho en los planos nacional e internacional y garantizar la igualdad de acceso a la justicia para todos

Objetivos del Plan Nacional		
Eje	Objetivo	Descripción
1	01	Justicia y Estado de Derecho. Fortalecer la gobernabilidad democrática.

Objetivos del Plan Estatal				
Eje	Tema	Pol. Púb.	Objetivo	Descripción
1	1	01	01	Gobierno Eficaz y Honesto. Política y gobierno. Gobernabilidad y gobernanza. Garantizar la estabilidad política y social.

GOBIERNO CONSTITUCIONAL DEL ESTADO DE CHIAPAS
SECRETARÍA DE HACIENDA
PRESUPUESTO DE EGRESOS 2023

AVANCE DE CUMPLIMIENTO DE INDICADORES ESTRATÉGICOS
ENERO - MARZO

PTO2023-53

Página 2 de 2

Fecha de corte: 31-marzo-2023

Fecha de impresión: 20-abril-2023

Organismo Público: 2.1.1.1.2.100 Congreso del Estado

Estrategias del Plan Estatal		
Clave Alineación PED	No. Est.	Descripción
110101	01	Garantizar el reconocimiento y respeto a los derechos humanos.

Programa Sectorial		
Programa	Clave Alineación	Descripción
A	101110101	Política y Gobierno.

Objetivos Estratégicos		
No. Obj.	Clave Alineación	Descripción
1	101110101A	Expedir leyes y reformas que requieran los diversos sectores de la población del Estado de Chiapas.

Indicadores Estratégicos														
No. Obj.	No. Ind.	Tipo y Dimensión	Unidad de Medida	Nombre del Indicador	Descripción Cualitativa (Numerador / Denominador)	Año y Valor de Línea Base	Denominador (A)	Total Numerador	Programado (B)				Avances	
									Modificado (C)				Efic. del Ejer. D/C	Meta Indic. D/A
									Alcanzado (D)					
									Trimestres					
				I	II	III	IV							
1	1	Estratégico Eficacia	Dictamen	Porcentaje de dictámenes de leyes y reformas de decretos aprobados.	Número de dictámenes de leyes y reformas de decretos aprobados. / Total de dictámenes programados a presentar.	2023 95.00	147.00	95.00 147.00 0.00	1.00 1.00 0.00	6.00 6.00 0.00	2.00 4.00 0.00	86.00 136.00 0.00	0.00%	0.00%

Productos y Servicios	Clientes y Usuarios
Aprobación de leyes y reformas.	Poderes del Estado, municipios y sociedad en general.


 Dr. Francisco Chacón Sánchez

Coordinador General del Grupo Estratégico


 Dip. Agrón Yamil Melgar Bravo

Titular del Ente Público


 C.P. José Isidro Ovando Pérez

Jefe de Unidad de Planeación u Homólogo

GOBIERNO CONSTITUCIONAL DEL ESTADO DE CHIAPAS
SECRETARÍA DE HACIENDA
PRESUPUESTO DE EGRESOS 2023

AVANCE DE CUMPLIMIENTO DE LA MATRIZ DE INDICADORES PARA RESULTADOS POR PROYECTOS DE GASTO CORRIENTE
ENERO - MARZO

PTO2023-54

Página 2 de 3

Fecha de corte: 31-marzo-2023

Fecha de impresión: 20-abril-2023

Organismo Público: 2.1.1.1.2.100 Congreso del Estado

Nivel / Resumen Narrativo / Nombre del Indicador	Denominador (A)	Programado (B)				Total Numerador	AVANCES			Tipo y Dimensión Unidad de Medida	Año y Valor de Línea Base	Presupuesto		
		Modificado (C)					Meta Trim. (D / C) %	Efic. del Ejerc. (D / C) %	Meta Ind. (D / A) %			Aprobado		
		Alcanzado (D)										Modificado		
		Trimestre										Devengado		
		1	2	3	4									
Total											\$289,092,101.16	\$290,789,247.58	\$61,580,917.35	
Porcentaje de trámites de recursos humanos despachados.	218.00	50.00 50.00 92.00	38.00 38.00 0.00	38.00 50.00 0.00	40.00 80.00 0.00	166.00 218.00 92.00	184.00	184.00	42.20	Gestión / Eficacia Trámite	2023 166.00			
Elaboración de trámites presupuestarios. Porcentaje de trámites presupuestarios despachados.	81.00	21.00 21.00 16.00	20.00 20.00 0.00	19.00 19.00 0.00	19.00 21.00 0.00	79.00 81.00 16.00	76.19	76.19	19.75	Gestión / Eficacia Trámite	2023 79.00			
Proyecto: 031111A07901A22A003 Atención consultiva y contenciosa de los asuntos legales del H. Congreso del Estado. Componente Asuntos legales y contenciosos del Congreso del Estado tramitados. Porcentaje de asuntos legales y contenciosos tramitados.	1,608.00	158.00 158.00 214.00	140.00 140.00 0.00	190.00 190.00 0.00	170.00 170.00 0.00	658.00 658.00 214.00	135.44	135.44	13.31	Gestión / Eficacia Trámite	2023 658.00	\$6,450,172.00	\$6,459,288.42	\$1,268,675.62
Actividad Atención de asesorías jurídicas. Porcentaje de asesorías jurídicas atendidas.	435.00	110.00 110.00 110.00	105.00 105.00 0.00	110.00 110.00 0.00	110.00 110.00 0.00	435.00 435.00 110.00	100.00	100.00	25.29	Gestión / Eficacia Asesoría	2023 435.00			
Tramitación de juicios laborales, de amparos, políticos y otros. Porcentaje de juicios laborales, de amparos y políticos tramitados.	1,173.00	48.00 48.00 104.00	35.00 35.00 0.00	80.00 80.00 0.00	60.00 60.00 0.00	223.00 223.00 104.00	216.67	216.67	8.87	Gestión / Eficacia Juicio	2023 223.00			
Proyecto: 041111A07901D10A004 Difundir las actividades del H. Congreso del Estado.												\$11,961,813.03	\$11,982,739.45	\$2,783,254.87

GOBIERNO CONSTITUCIONAL DEL ESTADO DE CHIAPAS
SECRETARÍA DE HACIENDA
PRESUPUESTO DE EGRESOS 2023

AVANCE DE CUMPLIMIENTO DE LA MATRIZ DE INDICADORES PARA RESULTADOS POR PROYECTOS DE GASTO CORRIENTE
ENERO - MARZO

PTO2023-54

Página 3 de 3

Fecha de corte: 31-marzo-2023

Fecha de impresión: 20-abril-2023

Organismo Público: 2.1.1.1.2.100 Congreso del Estado

Nivel / Resumen Narrativo / Nombre del Indicador	Denominador (A)	Programado (B)				Total Numerador	AVANCES			Tipo y Dimensión Unidad de Medida	Año y Valor de Línea Base	Presupuesto	
		Modificado (C)					Meta Trim. (D / C) %	Efic. del Ejerc. (D / C) %	Meta Ind. (D / A) %			Aprobado	
		Alcanzado (D)										Modificado	
		Trimestre										Devengado	
		1	2	3	4								
Total											\$289,092,101.16	\$290,789,247.58	\$61,580,917.35
Componente Actividades legislativas del H. Congreso del Estado difundidas.													
Porcentaje de difusión de las actividades legislativas.	798.00	199.00	202.00	171.00	205.00	777.00	102.51	102.51	25.56	Gestión / Eficacia	2023		
		199.00	202.00	177.00	220.00	798.00							
		204.00	0.00	0.00	0.00	204.00				Difusión	777.00		
Actividad Elaboración de boletines informativos de las actividades legislativas.													
Porcentaje de boletines publicados.	463.00	112.00	113.00	104.00	124.00	453.00	102.68	102.68	24.84	Gestión / Eficacia	2023		
		112.00	113.00	108.00	130.00	463.00							
		115.00	0.00	0.00	0.00	115.00				Boletín	453.00		
Publicación de eventos de carácter legislativo dentro y fuera del palacio legislativo.													
Porcentaje de eventos publicados.	335.00	87.00	89.00	67.00	81.00	324.00	102.30	102.30	26.57	Gestión / Eficacia	2023		
		87.00	89.00	69.00	90.00	335.00							
		89.00	0.00	0.00	0.00	89.00				Evento	324.00		


 Dr. Francisco Chacón Sánchez

Coordinador General del Grupo Estratégico


 C.P. José Isidro Ovando Pérez

Jefe de la Unidad de Planeación o Equivalente



GOBIERNO CONSTITUCIONAL DEL ESTADO DE CHIAPAS
SECRETARÍA DE HACIENDA
PRESUPUESTO DE EGRESOS 2023
AVANCE DE BENEFICIARIOS POR PROYECTOS DE GASTO CORRIENTE
ENERO - MARZO

PTO2023_54.1

Página 1 de 5

Fecha de corte: 31 de marzo de 2023
 Fecha de impresión: 20 de abril de 2023

Organismo Público: 2.1.1.1.2.100 Congreso del Estado

Clave y Nombre del Proyecto	Tipo / Cant.	Programado									Presupuesto	
		Zona		Origen de la Población		Marginal					Aprobado	
		Urbana	Rural	Mestiza	Indígena	Muy Alta	Alta	Media	Baja	Muy Baja	Modificado	
											Devengado	
Total												\$289,092,101.16 \$290,789,247.58 \$61,580,917.35
Proyecto: 011111A07901L01A001 Desarrollar el proceso legislativo.												\$222,370,286.23 \$223,623,355.99 \$48,146,887.44
	Niña (Primera infancia)											
	285,241	122,571	162,670	248,955	36,286	65,669	93,427	56,688	45,532	23,925		
	285,241	122,571	162,670	248,955	36,286	65,669	93,427	56,688	45,532	23,925		
	285,241	122,571	162,670	248,955	36,286	65,669	93,427	56,688	45,532	23,925		
	Niño (Primera infancia)											
	288,911	124,522	164,389	252,844	36,067	65,410	94,399	57,972	46,403	24,727		
	288,911	124,522	164,389	252,844	36,067	65,410	94,399	57,972	46,403	24,727		
	288,911	124,522	164,389	252,844	36,067	65,410	94,399	57,972	46,403	24,727		
	Niña (Segunda infancia)											
	304,034	130,533	173,501	205,718	98,316	72,223	98,863	61,498	47,393	24,057		
	304,034	130,533	173,501	205,718	98,316	72,223	98,863	61,498	47,393	24,057		
	304,034	130,533	173,501	205,718	98,316	72,223	98,863	61,498	47,393	24,057		
	Niño (Segunda infancia)											
	308,758	133,441	175,317	211,497	97,261	71,375	100,739	63,165	48,366	25,113		
	308,758	133,441	175,317	211,497	97,261	71,375	100,739	63,165	48,366	25,113		
	308,758	133,441	175,317	211,497	97,261	71,375	100,739	63,165	48,366	25,113		
	Mujer (Adolescentes)											
	552,074	249,441	302,633	375,941	176,133	122,427	176,529	112,797	91,177	49,144		
	552,074	249,441	302,633	375,941	176,133	122,427	176,529	112,797	91,177	49,144		
	552,074	249,441	302,633	375,941	176,133	122,427	176,529	112,797	91,177	49,144		



GOBIERNO CONSTITUCIONAL DEL ESTADO DE CHIAPAS
SECRETARÍA DE HACIENDA
PRESUPUESTO DE EGRESOS 2023
AVANCE DE BENEFICIARIOS POR PROYECTOS DE GASTO CORRIENTE
ENERO - MARZO

PTO2023_54.1

Página 3 de 5

31 de marzo de 2023

Fecha de corte:

Fecha de impresión:

20 de abril de 2023

Organismo Público: 2.1.1.1.2.100 Congreso del Estado

Clave y Nombre del Proyecto	Tipo / Cant.	Programado									Presupuesto
		Modificado									Aprobado
		Alcanzado									Modificado
		Zona		Origen de la Población		Marginal					Devengado
Urbana	Rural	Mestiza	Indígena	Muy Alta	Alta	Media	Baja	Muy Baja			
Total											\$289,092,101.16
											\$290,789,247.58
											\$61,580,917.35
	Mujer servidora pública (Personas)										
	344	336	8	339	5	5	6	12	0	321	
	344	336	8	339	5	5	6	12	0	321	
	344	336	8	339	5	5	6	12	0	321	
	Hombre servidor público (Personas)										
	275	270	5	274	1	1	4	7	1	262	
	275	270	5	274	1	1	4	7	1	262	
	275	270	5	274	1	1	4	7	1	262	
Proyecto: 031111A07901A22A003											
Atención consultiva y contenciosa de los asuntos legales del H. Congreso del Estado.											\$6,450,172.00
	Mujer servidora pública (Personas)										\$6,459,288.42
	44	25	19	30	14	12	15	13	2	2	\$1,268,675.62
	44	25	19	30	14	12	15	13	2	2	
	44	25	19	30	14	12	15	13	2	2	
	Hombre servidor público (Personas)										
	120	37	83	90	30	29	69	17	2	3	
	120	37	83	90	30	29	69	17	2	3	
	120	37	83	90	30	29	69	17	2	3	
Proyecto: 041111A07901D10A004											
Difundir las actividades del H. Congreso del Estado.											\$11,961,813.03
	Mujer (Adolescentes)										\$11,982,739.45
	552,074	249,441	302,633	375,941	176,133	122,427	176,529	112,797	91,177	49,144	\$2,783,254.87
	552,074	249,441	302,633	375,941	176,133	122,427	176,529	112,797	91,177	49,144	
	552,074	249,441	302,633	375,941	176,133	122,427	176,529	112,797	91,177	49,144	

GOBIERNO CONSTITUCIONAL DEL ESTADO DE CHIAPAS
SECRETARÍA DE HACIENDA
PRESUPUESTO DE EGRESOS 2023
AVANCE DE BENEFICIARIOS POR PROYECTOS DE GASTO CORRIENTE
ENERO - MARZO

PTO2023_54.1

Página 4 de 5

Fecha de corte: 31 de marzo de 2023

Fecha de impresión:

20 de abril de 2023

Organismo Público: 2.1.1.1.2.100 Congreso del Estado

Clave y Nombre del Proyecto	Tipo / Cant.	Programado									Presupuesto
		Modificado									Aprobado
		Alcanzado									Modificado
		Zona		Origen de la Población			Marginal				Devengado
Urbana	Rural	Mestiza	Indígena	Muy Alta	Alta	Media	Baja	Muy Baja			
Total											\$289,092,101.16
											\$290,789,247.58
											\$61,580,917.35
	Hombre (Adolescentes)										
	557,635	252,479	305,156	382,725	174,910	121,253	178,422	115,784	92,274	49,902	
	557,635	252,479	305,156	382,725	174,910	121,253	178,422	115,784	92,274	49,902	
	557,635	252,479	305,156	382,725	174,910	121,253	178,422	115,784	92,274	49,902	
	Mujer (Personas adultas)										
	1,426,013	765,637	660,376	1,048,555	377,458	234,267	424,537	306,363	278,548	182,298	
	1,426,013	765,637	660,376	1,048,555	377,458	234,267	424,537	306,363	278,548	182,298	
	1,426,013	765,637	660,376	1,048,555	377,458	234,267	424,537	306,363	278,548	182,298	
	Hombre (Personas adultas)										
	1,285,561	662,636	622,925	938,926	346,635	212,417	389,976	278,960	246,680	157,528	
	1,285,561	662,636	622,925	938,926	346,635	212,417	389,976	278,960	246,680	157,528	
	1,285,561	662,636	622,925	938,926	346,635	212,417	389,976	278,960	246,680	157,528	
	Mujer (Adultos mayores)										
	270,519	151,061	119,458	213,664	56,855	39,182	79,843	61,037	53,258	37,199	
	270,519	151,061	119,458	213,664	56,855	39,182	79,843	61,037	53,258	37,199	
	270,519	151,061	119,458	213,664	56,855	39,182	79,843	61,037	53,258	37,199	
	Hombre (Adultos mayores)										
	265,082	134,401	130,681	205,355	59,727	39,195	83,897	63,200	48,536	30,254	
	265,082	134,401	130,681	205,355	59,727	39,195	83,897	63,200	48,536	30,254	
	265,082	134,401	130,681	205,355	59,727	39,195	83,897	63,200	48,536	30,254	





GOBIERNO CONSTITUCIONAL DEL ESTADO DE CHIAPAS
SECRETARÍA DE HACIENDA
PRESUPUESTO DE EGRESOS 2023
AVANCE DE BENEFICIARIOS POR PROYECTOS DE GASTO CORRIENTE
ENERO - MARZO

PTO2023_54.1

Página 5 de 5

Fecha de corte:


31 de marzo de 2023


Fecha de impresión:

20 de abril de 2023

Organismo Público: 2.1.1.1.2.100 Congreso del Estado

Clave y Nombre del Proyecto	Tipo / Cant.	Programado Modificado Alcanzado									Presupuesto
		Zona		Origen de la Población		Marginal					Aprobado
		Urbana	Rural	Mestiza	Indígena	Muy Alta	Alta	Media	Baja	Muy Baja	Modificado
Total											\$289,092,101.16
											\$290,789,247.58
											\$61,580,917.35


 Dr. Francisco Chacón Sánchez
 Coordinador General del Grupo Estratégico


 C.P. José Isidro Ovando Pérez
 Jefe de la Unidad de Planeación o Equivalente



GOBIERNO CONSTITUCIONAL DEL ESTADO DE CHIAPAS
SECRETARÍA DE HACIENDA
PRESUPUESTO DE EGRESOS 2023
AVANCE DE CUMPLIMIENTO DE LA MATRIZ DE INDICADORES PARA RESULTADOS POR PROGRAMA PRESUPUESTARIO
ENERO - MARZO

PTO2023-56


Página 1 de 1

Fecha de corte: 31-marzo-2023

Fecha de impresión: 20-abril-2023

Organismo Público: 2.1.1.1.2.100 Congreso del Estado

Nivel / Resumen Narrativo / Nombre del Indicador	Denominador (A)	Programado (B)				Total Num.	AVANCES			Tipo y Dimensión Unidad de Medida	Año y Valor de Línea Base	Presupuesto					
		Modificado (C)					Meta Trim. (D / C) %	Efic. del Ejerc. (D / C) %	Meta Ind. (D / A) %			Aprobado	Modificado				
		Alcanzado (D)												1	2	3	4
		Trimestre															
		1	2	3	4												
Total												\$289,092,101.16	\$290,789,247.58	\$61,580,917.35			
Programa: 079												\$289,092,101.16	\$290,789,247.58	\$61,580,917.35			
Programa de fortalecimiento al proceso legislativo																	
Fin																	
Contribuir a la aprobación de leyes y reformas de decretos para preservar las condiciones de gobernabilidad en el Estado.																	
Porcentaje de dictámenes de leyes y reformas de decretos aprobados.	147.00	1.00	6.00	2.00	86.00	95.00	0.00	0.00	0.00	Estratégico / Eficacia	2023						
		1.00	6.00	4.00	136.00	147.00				Dictamen	95.00						
		0.00	0.00	0.00	0.00	0.00											
Propósito																	
La Población del Estado de Chiapas, obtiene soluciones de propuestas de mejoras a través de dictámenes de leyes y reformas de decretos presentados.																	
Porcentaje de dictámenes presentados al Pleno.	182.00	1.00	6.00	2.00	86.00	95.00	0.00	0.00	0.00	Estratégico / Eficacia	2023						
		1.00	6.00	4.00	136.00	147.00				Dictamen	95.00						
		0.00	0.00	0.00	0.00	0.00											


 Dr. Francisco Chacón Sánchez

Coordinador General del Grupo Estratégico


 C.P. José Isidro Ovario Pérez

Jefe de Unidad de Planeación u Homólogo



GOBIERNO CONSTITUCIONAL DEL ESTADO DE CHIAPAS

CONGRESO DEL ESTADO

SISTEMA CONTABLE 2023

ESTADO ANALÍTICO DE INGRESOS

DEL 1o. DE ENERO AL 31 DE MARZO DE 2023

Página 1 de 1

Fecha:

19/05/2023

RUBRO DE INGRESOS	INGRESO					DIFERENCIA
	ESTIMADO	AMPLIACIONES Y REDUCCIONES	MODIFICADO	DEVENGADO	RECAUDADO	(RECAUDADO - ESTIMADO)
Impuestos	0.00	0.00	0.00	0.00	0.00	0.00
Cuotas y Aportaciones de Seguridad Social	0.00	0.00	0.00	0.00	0.00	0.00
Contribuciones de Mejoras	0.00	0.00	0.00	0.00	0.00	0.00
Derechos	0.00	0.00	0.00	0.00	0.00	0.00
Productos	0.00	0.00	0.00	0.00	0.00	0.00
Aprovechamientos	0.00	0.00	0.00	0.00	0.00	0.00
Ingresos por Venta de Bienes, Prestación de Servicios y Otros Ingresos	0.00	0.00	0.00	0.00	0.00	0.00
Participaciones, Aportaciones, Convenios, Incentivos Derivados de la Colaboración Fiscal y Fondos Distintos de Aportaciones	0.00	0.00	0.00	0.00	0.00	0.00
Transferencias, Asignaciones, Subsidios y Subvenciones, y Pensiones y Jubilaciones	289,092,101.16	1,697,146.42	290,789,247.58	66,180,978.34	66,180,978.34	(222,911,122.82)
Ingresos Derivados de Financiamientos	0.00	0.00	0.00	0.00	0.00	0.00
Total	289,092,101.16	1,697,146.42	290,789,247.58	66,180,978.34	66,180,978.34	
Ingresos Excedentes						(222,911,122.82)

RUBRO DE INGRESOS	INGRESO					DIFERENCIA
	ESTIMADO	AMPLIACIONES Y REDUCCIONES	MODIFICADO	DEVENGADO	RECAUDADO	(RECAUDADO - ESTIMADO)
Ingresos del Poder Ejecutivo Federal o Estatal y de los Municipios	0.00	0.00	0.00	0.00	0.00	0.00
Impuestos	0.00	0.00	0.00	0.00	0.00	0.00
Cuotas y Aportaciones de Seguridad Social	0.00	0.00	0.00	0.00	0.00	0.00
Contribuciones de Mejoras	0.00	0.00	0.00	0.00	0.00	0.00
Derechos	0.00	0.00	0.00	0.00	0.00	0.00
Productos	0.00	0.00	0.00	0.00	0.00	0.00
Aprovechamientos	0.00	0.00	0.00	0.00	0.00	0.00
Participaciones, Aportaciones, Convenios, Incentivos Derivados de la Colaboración Fiscal y Fondos Distintos de Aportaciones	0.00	0.00	0.00	0.00	0.00	0.00
Transferencias, Asignaciones, Subsidios y Subvenciones, y Pensiones y Jubilaciones	0.00	0.00	0.00	0.00	0.00	0.00
Ingresos de los Entes públicos de los Poderes Legislativo y Judicial, de los Organos Autónomos y del Sector Paraestatal o Paramunicipal, así como de las Empresas Productivas del Estado	289,092,101.16	1,697,146.42	290,789,247.58	66,180,978.34	66,180,978.34	(222,911,122.82)
Cuotas y Aportaciones de Seguridad Social	0.00	0.00	0.00	0.00	0.00	0.00
Productos	0.00	0.00	0.00	0.00	0.00	0.00
Ingresos por Venta de Bienes, Prestación de Servicios y Otros Ingresos	0.00	0.00	0.00	0.00	0.00	0.00
Transferencias, Asignaciones, Subsidios y Subvenciones, y Pensiones y Jubilaciones	289,092,101.16	1,697,146.42	290,789,247.58	66,180,978.34	66,180,978.34	(222,911,122.82)
Ingresos Derivados de Financiamiento	0.00	0.00	0.00	0.00	0.00	0.00
Ingresos Derivados de Financiamientos	0.00	0.00	0.00	0.00	0.00	0.00
Total	289,092,101.16	1,697,146.42	290,789,247.58	66,180,978.34	66,180,978.34	
Ingresos Excedentes						(222,911,122.82)

Dr. Francisco Chacón Sánchez

Secretario de Servicios Administrativos

C.P. José Isidro Ovando Pérez

Jefe de la Unidad de Tesorería

"Bajo protesta de decir verdad declaramos que los Estados Financieros y sus notas, son razonablemente correctos y son responsabilidad del emisor".



GOBIERNO DEL ESTADO DE CHIAPAS
RAMO O DEPENDENCIA: Congreso del Estado

ESTADO ANALÍTICO DEL EJERCICIO DEL PRESUPUESTO DE EGRESOS CLASIFICACIÓN POR OBJETO DEL GASTO
(CAPITULOS Y CONCEPTOS)
DEL 1 DE ENERO AL 31 DE MARZO DE 2023

(Pesos)

RPA-1

CAPG	CG	DESCRIPCIÓN	PRESUPUESTO DE EGRESOS					SUBEJERCICIO
			APROBADO	AMPLIACIONES - REDUCCIONES	MODIFICADO	DEVENGADO	PAGADO	
1000		Servicios Personales.	208,340,950.53	1,668,341.22	210,009,291.75	42,022,268.74	39,044,265.43	167,987,023.01
	1100	Remuneraciones al Personal de Carácter Permanente.	55,393,951.37	0.00	55,393,951.37	13,323,858.50	11,873,370.97	42,070,092.87
	1200	Remuneraciones al Personal de Carácter Transitorio.	60,840,720.00	635,385.96	61,476,105.96	15,193,363.29	14,518,182.35	46,282,742.67
	1300	Remuneraciones Adicionales y Especiales.	66,867,945.47	723,350.30	67,591,295.77	9,996,564.37	9,766,790.05	57,594,731.40
	1400	Seguridad Social.	14,082,858.81	309,604.96	14,392,463.77	2,018,659.46	1,396,098.94	12,373,804.31
	1500	Otras Prestaciones Sociales y Económicas.	5,524,896.00	0.00	5,524,896.00	1,374,955.62	1,374,955.62	4,149,940.38
	1700	Pago de Estímulos a Servidores Públicos.	5,630,578.88	0.00	5,630,578.88	114,867.50	114,867.50	5,515,711.38
2000		Materiales y Suministros.	37,352,592.75	-5,410,771.20	31,941,821.55	8,999,847.63	8,792,025.48	22,941,973.92
	2100	Materiales de Administración, Emisión de Documentos y Artículos Oficiales.	17,208,032.88	0.00	17,208,032.88	3,980,183.04	3,909,581.60	13,227,849.84
	2200	Alimentos y Utensilios.	7,081,998.27	0.00	7,081,998.27	1,827,765.61	1,692,736.98	5,254,232.66
	2400	Materiales y Artículos de Construcción y de Reparación.	576,000.00	0.00	576,000.00	87,119.98	84,927.90	488,880.02
	2500	Productos Químicos, Farmacéuticos y de Laboratorio.	28,200.00	0.00	28,200.00	1,304.00	1,304.00	26,896.00
	2600	Combustibles, Lubricantes y Aditivos.	12,014,361.60	-5,410,771.20	6,603,590.40	2,998,475.00	2,998,475.00	3,605,115.40
	2900	Herramientas, Refacciones y Accesorios Menores.	444,000.00	0.00	444,000.00	105,000.00	105,000.00	339,000.00
3000		Servicios Generales.	43,398,557.88	5,439,576.40	48,838,134.28	10,558,800.98	8,757,169.11	38,279,333.30
	3100	Servicios Básicos.	3,244,800.00	-80,280.00	3,164,520.00	564,344.88	548,434.88	2,600,175.12
	3200	Servicios de Arrendamiento.	3,059,400.00	0.00	3,059,400.00	650,820.01	477,072.09	2,408,579.99
	3300	Servicios Profesionales, Científicos, Técnicos y Otros Servicios.	4,663,804.50	0.00	4,663,804.50	2,106,167.08	658,670.16	2,557,637.42
	3400	Servicios Financieros, Bancarios y Comerciales.	10,202.00	125,280.00	135,482.00	0.00	0.00	135,482.00
	3500	Servicios de Instalación, Reparación, Mantenimiento y Conservación.	7,337,742.68	0.00	7,337,742.68	1,649,637.90	1,531,762.70	5,688,104.78
	3600	Servicios de Comunicación Social y Publicidad.	7,200,000.00	0.00	7,200,000.00	1,800,000.00	1,800,000.00	5,400,000.00
	3700	Servicios de Traslado y Viáticos.	1,149,680.28	5,365,771.20	6,515,451.48	97,539.88	50,938.05	6,417,911.60
	3800	Servicios Oficiales.	12,652,622.08	0.00	12,652,622.08	3,121,062.96	3,121,062.96	9,531,559.12
	3900	Otros Servicios Generales.	4,080,306.34	28,805.20	4,109,111.54	569,228.27	569,228.27	3,539,883.27

[Handwritten signatures and initials in blue ink]



GOBIERNO DEL ESTADO DE CHIAPAS
RAMO O DEPENDENCIA: Congreso del Estado

ESTADO ANALÍTICO DEL EJERCICIO DEL PRESUPUESTO DE EGRESOS CLASIFICACIÓN POR OBJETO DEL GASTO
(CAPITULOS Y CONCEPTOS)
DEL 1 DE ENERO AL 31 DE MARZO DE 2023

(Pesos)

RPA-1

CAPG	CG	DESCRIPCIÓN	PRESUPUESTO DE EGRESOS					SUB EJERCICIO
			APROBADO	AMPLIACIONES - REDUCCIONES	MODIFICADO	DEVENGADO	PAGADO	
TOTAL DEL GASTO:			289,092,101.16	1,697,146.42	290,789,247.58	61,580,917.35	56,593,460.02	229,208,330.23

[Handwritten signature]



GOBIERNO DEL ESTADO DE CHIAPAS
RAMO O DEPENDENCIA: Congreso del Estado

ESTADO ANALÍTICO DEL EJERCICIO DEL PRESUPUESTO DE EGRESOS CLASIFICACIÓN ECONÓMICA POR TIPO
DE GASTO
DEL 1 DE ENERO AL 31 DE MARZO DE 2023

(Pesos)

RPA-2

CONCEPTO	PRESUPUESTO DE EGRESOS					SUBEJERCICIO
	APROBADO	AMPLIACIONES - REDUCCIONES	MODIFICADO	DEVENGADO	PAGADO	
GASTO CORRIENTE	289,092,101.16	1,697,146.42	290,789,247.58	61,580,917.35	56,593,460.02	229,208,330.23
GASTO DE CAPITAL	0.00	0.00	0.00	0.00	0.00	0.00
AMORTIZACIÓN DE LA DEUDA Y DISMINUCIÓN DE PASIVOS	0.00	0.00	0.00	0.00	0.00	0.00
PENSIONES Y JUBILACIONES	0.00	0.00	0.00	0.00	0.00	0.00
PARTICIPACIONES	0.00	0.00	0.00	0.00	0.00	0.00
TOTAL DEL GASTO:	289,092,101.16	1,697,146.42	290,789,247.58	61,580,917.35	56,593,460.02	229,208,330.23

[Handwritten signature]
[Handwritten signature]



GOBIERNO CONSTITUCIONAL DEL ESTADO DE CHIAPAS
RAMO O DEPENDENCIA: Congreso del Estado
ESTADO ANALÍTICO DEL EJERCICIO DEL PRESUPUESTO DE EGRESOS EN CLASIFICACIÓN
ADMINISTRATIVA/ORGANISMO
DEL 1 DE ENERO AL 31 DE MARZO DE 2023

(Pesos)

RPA-3

CONCEPTO	PRESUPUESTO DE EGRESOS					SUBEJERCICIO
	APROBADO	AMPLIACIONES - REDUCCIONES	MODIFICADO	DEVENGADO	PAGADO	
TOTAL	289,092,101.16	1,697,146.42	290,789,247.58	61,580,917.35	56,593,460.02	229,208,330.23
PODER LEGISLATIVO	289,092,101.16	1,697,146.42	290,789,247.58	61,580,917.35	56,593,460.02	229,208,330.23
Congreso del Estado	289,092,101.16	1,697,146.42	290,789,247.58	61,580,917.35	56,593,460.02	229,208,330.23

[Handwritten signature]
[Handwritten signature]



GOBIERNO CONSTITUCIONAL DEL ESTADO DE CHIAPAS
RAMO O DEPENDENCIA: Congreso del Estado
ESTADO ANALÍTICO DEL EJERCICIO DEL PRESUPUESTO DE EGRESOS EN CLASIFICACIÓN
ADMINISTRATIVA/PODERES
DEL 1 DE ENERO AL 31 DE MARZO DE 2023

(Pesos)

RPA-4

CONCEPTO	PRESUPUESTO DE EGRESOS					SUBEJERCICIO
	APROBADO	AMPLIACIONES - REDUCCIONES	MODIFICADO	DEVENGADO	PAGADO	
TOTAL	289,092,101.16	1,697,146.42	290,789,247.58	61,580,917.35	56,593,460.02	229,208,330.23
PODER EJECUTIVO	0.00	0.00	0.00	0.00	0.00	0.00
PODER LEGISLATIVO	0.00	0.00	0.00	0.00	0.00	0.00
Congreso del Estado	289,092,101.16	1,697,146.42	290,789,247.58	61,580,917.35	56,593,460.02	229,208,330.23
PODER JUDICIAL	289,092,101.16	1,697,146.42	290,789,247.58	61,580,917.35	56,593,460.02	229,208,330.23
ORGANOS AUTONOMOS	0.00	0.00	0.00	0.00	0.00	0.00
	0.00	0.00	0.00	0.00	0.00	0.00
	0.00	0.00	0.00	0.00	0.00	0.00

Handwritten marks:
A large blue checkmark-like symbol.
A signature or initials in blue ink, possibly "MB".



Gobierno Constitucional del Estado de Chiapas
Ramo o Dependencia: Congreso del Estado
Estado Analítico del Ejercicio del Presupuesto de Egresos en Clasificación
Administrativa/Entidades
del 1 de Enero al 31 de Marzo de 2023

(Pesos)

RPA-5

CONCEPTO	PRESUPUESTO DE EGRESOS					SUB EJERCICIO
	APROBADO	AMPLIACIONES - REDUCCIONES	MODIFICADO	DEVENGADO	PAGADO	
ENTIDADES PARAESTATALES Y FIDEICOMISOS NO EMPRESARIALES Y NO FINANCIEROS						NO APLICA
INSTITUCIONES PÚBLICAS DE SEGURIDAD SOCIAL						NO APLICA



Gobierno del Estado de Chiapas
RAMO O DEPENDENCIA: Congreso del Estado

ESTADO ANALÍTICO DEL EJERCICIO DEL PRESUPUESTO DE EGRESOS CLASIFICACIÓN FUNCIONAL (FINALIDAD Y FUNCIÓN)
DEL 1 DE ENERO AL 31 DE marzo DE 2023

(Pesos)

RPA-6

FI	FU	CONCEPTO	EGRESOS				SUBEJERCICIO	
			APROBADO	AMPLIACIONES - REDUCCIONES	MODIFICADO	DEVENGADO		PAGADO
1	Gobierno		289,092,101.16	1,697,146.42	290,789,247.58	61,580,917.35	56,593,460.02	229,208,330.23
	1.1	Legislación	289,092,101.16	1,697,146.42	290,789,247.58	61,580,917.35	56,593,460.02	229,208,330.23
TOTAL DEL GASTO:			289,092,101.16	1,697,146.42	290,789,247.58	61,580,917.35	56,593,460.02	229,208,330.23

[Handwritten signatures and initials in blue ink]



GOBIERNO CONSTITUCIONAL DEL ESTADO DE CHIAPAS
CONGRESO DEL ESTADO

SISTEMA CONTABLE 2023
ENDEUDAMIENTO NETO
DEL 1o. DE ENERO AL 31 DE MARZO DE 2023

Fecha:

Página 1 de 1
19/05/2023

IDENTIFICACIÓN DE CRÉDITO O INSTRUMENTO	CONTRATACIÓN/ COLOCACIÓN	AMORTIZACIÓN	ENDEUDAMIENTO NETO
CRÉDITOS BANCARIOS			


TOTAL CRÉDITOS BANCARIOS

OTROS INSTRUMENTOS DE DEUDA

NO APLICA

TOTAL OTROS INSTRUMENTOS DE DEUDA

TOTAL


Dr. Francisco Chacón Sánchez
Secretario de Servicios Administrativos


C.P. José Isidro Oyando Pérez
Jefe de la Unidad de Tesorería

"Bajo protesta de decir verdad declaramos que los Estados Financieros y sus notas, son razonablemente correctos y son responsabilidad del emisor".



GOBIERNO CONSTITUCIONAL DEL ESTADO DE CHIAPAS
CONGRESO DEL ESTADO

SISTEMA CONTABLE 2023
INTERESES DE LA DEUDA
DEL 1o. DE ENERO AL 31 DE MARZO DE 2023

Fecha:

Página 1 de 1
19/05/2023

IDENTIFICACIÓN DE CRÉDITO O INSTRUMENTO	DEVENGADO	PAGADO
CRÉDITOS BANCARIOS		


TOTAL DE INTERESES DE CRÉDITOS BANCARIOS

OTROS INSTRUMENTOS DE DEUDA


TOTAL DE INTERESES DE OTROS INSTRUMENTOS DE DEUDA

TOTAL

NO APLICA



Dr. Francisco Chacón Sánchez
Secretario de Servicios Administrativos



C.P. José Isidro Ovando Pérez
Jefe de la Unidad de Tesorería

"Bajo protesta de decir verdad declaramos que los Estados Financieros y sus notas, son razonablemente correctos y son responsabilidad del emisor".



GOBIERNO CONSTITUCIONAL DEL ESTADO DE CHIAPAS

CONGRESO DEL ESTADO

SISTEMA CONTABLE 2023

FORMATO DEL EJERCICIO Y DESTINO DE GASTO FEDERALIZADO Y REINTEGROS


DEL 1o. DE ENERO AL 31 DE MARZO DE 2023

Fecha:

Página 1 de 1
03/05/2023

Programa o Fondo	Destino de los Recursos	Ejercicio		Reintegro
		DEVENGADO	PAGADO	

NO APLICA


Dr. Francisco Chacón Sánchez

Secretario de Servicios Administrativos


C.P. José Isidro Ovando Pérez

Jefe de la Unidad de Tesorería

"Bajo protesta de decir verdad declaramos que los Estados Financieros y sus notas, son razonablemente correctos y son responsabilidad del emisor".

GOBIERNO CONSTITUCIONAL DEL ESTADO DE CHIAPAS
APLICACIÓN DEL PRESUPUESTO POR RUBROS
 DEL 1 DE ENERO AL 31 DE MARZO DE 2023

21112010 CONGRESO DEL ESTADO

CONCEPTO	PRESUPUESTO DE EGRESOS					
	APROBADO ANUAL	MODIFICADO	COMPROMETIDO	DEVENGADO	EJERCIDO	PAGADO
RECURSOS PRESUPUESTARIOS						
1000 Servicios Personales	208,340,950.53	210,009,291.75	42,022,268.74	42,022,268.74	39,044,265.43	39,044,265.43
2000 Materiales y Suministros	37,352,592.75	31,941,821.55	8,999,847.63	8,999,847.63	8,792,025.48	8,792,025.48
3000 Servicios Generales	43,398,557.88	48,838,134.28	10,558,800.98	10,558,800.98	8,757,169.11	8,757,169.11
4000 Transferencias, Asignaciones, Subsidios y Otras Ayudas	0.00	0.00	0.00	0.00	0.00	0.00
5000 Bienes Muebles, Inmuebles e Intangibles	0.00	0.00	0.00	0.00	0.00	0.00
6000 Inversión Pública	0.00	0.00	0.00	0.00	0.00	0.00
7000 Inversiones Financieras y Otras Provisiones	0.00	0.00	0.00	0.00	0.00	0.00
8000 Participaciones y Aportaciones	0.00	0.00	0.00	0.00	0.00	0.00
9000 Deuda Pública	0.00	0.00	0.00	0.00	0.00	0.00
Subtotal	289,092,101.16	290,789,247.58	61,580,917.35	61,580,917.35	56,593,460.02	56,593,460.02
RECURSOS PROPIOS						
1000 Servicios Personales	0.00	0.00	0.00	0.00	0.00	0.00
2000 Materiales y Suministros	0.00	0.00	0.00	0.00	0.00	0.00
3000 Servicios Generales	0.00	0.00	0.00	0.00	0.00	0.00
4000 Transferencias, Asignaciones, Subsidios y Otras Ayudas	0.00	0.00	0.00	0.00	0.00	0.00
Subtotal	0.00	0.00	0.00	0.00	0.00	0.00
RECURSOS AJENOS						
1000 Servicios Personales	0.00	0.00	0.00	0.00	0.00	0.00
2000 Materiales y Suministros	0.00	0.00	0.00	0.00	0.00	0.00
3000 Servicios Generales	0.00	0.00	0.00	0.00	0.00	0.00
4000 Transferencias, Asignaciones, Subsidios y Otras Ayudas	0.00	0.00	0.00	0.00	0.00	0.00
Subtotal	0.00	0.00	0.00	0.00	0.00	0.00
RECURSOS FEDERALES NO PRESUPUESTARIOS						
1000 Servicios Personales	0.00	0.00	0.00	0.00	0.00	0.00
2000 Materiales y Suministros	0.00	0.00	0.00	0.00	0.00	0.00
3000 Servicios Generales	0.00	0.00	0.00	0.00	0.00	0.00
4000 Transferencias, Asignaciones, Subsidios y Otras Ayudas	0.00	0.00	0.00	0.00	0.00	0.00
Subtotal	0.00	0.00	0.00	0.00	0.00	0.00
TOTAL	289,092,101.16	290,789,247.58	61,580,917.35	61,580,917.35	56,593,460.02	56,593,460.02

CP. JOSE ISIDRO OVANDO PEREZ
 JEFE DE LA UNIDAD DE TESORERIA

DR. FRANCISCO CHACON SANCHEZ
 SECRETARIO DE SERVICIOS ADMINISTRATIVOS

JUSTIFICACION A LA APLICACIÓN DEL PRESUPUESTO POR RUBROS


DEL 1 DE ENERO AL 31 DE MARZO DE 2023

21112010 CONGRESO DEL ESTADO

La diferencia de \$4,987,457.33, que presenta el presupuesto pagado en relacion al presupuesto devengado, se debe principalmente a pasivos pendiente de reflejarse en las etapas del ejercido y pagado al mes de Marzo del presente ejercicio, mismos que se integran de la siguiente manera: 1000 Servicios Personales por un monto de \$2,978,003.31 correspondiente a retenciones del Impuesto sobre Sueldos y Salarios, cuotas para el seguro de vida, cuotas al IMSS e INFONAVIT y otras retenciones, 2000 Materiales y Suministros por la cantidad de \$207,822.15 en los rubros de materiales y útiles de oficina, de computo, material de limpieza, eléctrico y electrónico y alimentos, 3000 Servicios Generales por un monto de \$1,801,631.87 en los rubros de servicios básicos, servicios de arrendamiento, impresiones oficiales, pasajes nacionales aereos, servicios de vigilancia, subrogaciones, mantenimiento de maquinaria y equipo, pendientes de pago al mes de Marzo del presente ejercicio.


CP. JOSE ISIDRO OVANDO PEREZ

JEFE DE LA UNIDAD DE TESORERIA



DR. FRANCISCO CHACON SANCHEZ

SECRETARIO DE SERVICIOS ADMINISTRATIVOS



GOBIERNO CONSTITUCIONAL DEL ESTADO DE CHIAPAS
PRESUPUESTO DE EGRESOS POR TIPO DE RECURSO, FUENTE DE FINANCIAMIENTO Y RAMO
DEL 1 DE ENERO AL 31 DE MARZO 2023

21112010 CONGRESO DEL ESTADO

TIPO DE RECURSO / FUENTE DE FINANCIAMIENTO / RAMO	PRESUPUESTO DE EGRESOS							
	APROBADO	AMPLIACION / REDUCCIÓN	MODIFICADO	MINISTRADO	COMPROMETIDO	DEVENGADO	EJERCIDO	PAGADO
TOTAL	289,092,101.16	1,697,146.42	290,789,247.58	66,180,978.34	61,580,917.35	61,580,917.35	56,593,460.02	56,593,460.02
1 RECURSO NO ETIQUETADO	289,092,101.16	1,697,146.42	290,789,247.58	66,180,978.34	61,580,917.35	61,580,917.35	56,593,460.02	56,593,460.02
1.1 Recursos Fiscales	0.00	0.00	0.00	0.00	0.00	0.00	0.00	0.00
Ramo A1 Ingresos Estatales	0.00	0.00	0.00	0.00	0.00	0.00	0.00	0.00
1.4 Ingresos Propios	0.00	0.00	0.00	0.00	0.00	0.00	0.00	0.00
Ramo A3 Ingresos por Venta de Bienes, Prestación de Servicios y								
1.5 Recursos Federales	289,092,101.16	1,697,146.42	290,789,247.58	66,180,978.34	61,580,917.35	61,580,917.35	56,593,460.02	56,593,460.02
Ramo 28 Participaciones a Entidades Federativas y Municipios	289,092,101.16	1,697,146.42	290,789,247.58	66,180,978.34	61,580,917.35	61,580,917.35	56,593,460.02	56,593,460.02
2 RECURSO ETIQUETADO	0.00	0.00	0.00	0.00	0.00	0.00	0.00	0.00

CP. JOSE ISIDRO OVANDO PEREZ
JEFE DE LA UNIDAD DE TESORERIA

DR. FRANCISCO CHACON SANCHEZ
SECRETARIO DE SERVICIOS ADMINISTRATIVOS

GOBIERNO CONSTITUCIONAL DEL ESTADO DE CHIAPAS
 APLICACIÓN DEL PRESUPUESTO DEVENGADO POR TIPO DE RECURSO, RAMO Y CAPÍTULO DE GASTO
 DEL 1 DE ENERO AL 31 DE MARZO 2023

21112010 CONGRESO DEL ESTADO

TIPO DE RECURSO/RAMO/PROGRAMA y/o FONDO	PRESUPUESTO DEVENGADO/CAPÍTULO DE GASTO									TOTAL
	1000	2000	3000	4000	5000	6000	7000	8000	9000	
TOTAL	42,022,268.74	8,999,847.63	10,558,800.98	0.00	0.00	0.00	0.00	0.00	0.00	61,580,917.35
1 RECURSO NO ETIQUETADO	42,022,268.74	8,999,847.63	10,558,800.98	0.00	0.00	0.00	0.00	0.00	0.00	61,580,917.35
Ramo A1 Ingresos Estatales	0.00	0.00	0.00	0.00	0.00	0.00	0.00	0.00	0.00	0.00
Ramo 28 Participaciones a Entidades Federativas y Municipios	42,022,268.74	8,999,847.63	10,558,800.98	0.00	0.00	0.00	0.00	0.00	0.00	61,580,917.35
2 RECURSO ETIQUETADO	0.00	0.00	0.00	0.00	0.00	0.00	0.00	0.00	0.00	0.00

CP. JOSE ISIDRO OVANDO PEREZ
 JEFE DE LA UNIDAD DE TESORERIA

DR. FRANCISCO CHACON SANCHEZ
 SECRETARIO DE SERVICIOS ADMINISTRATIVOS

GOBIERNO CONSTITUCIONAL DEL ESTADO DE CHIAPAS
APLICACIÓN DEL PRESUPUESTO DEVENGADO POR TIPO DE RECURSO, RAMO Y SUBFUENTE DE FINANCIAMIENTO
 DEL 1 DE ENERO AL 31 DE MARZO 2023

21112010 CONGRESO DEL ESTADO

TIPO DE RECURSO/RAMO/PROGRAMA y/o FONDO	PRESUPUESTO DEVENGADO/SUBFUENTE DE FINANCIAMIENTO								TOTAL
	RECURSO DE AÑOS ANTERIORES				RECURSO DE AÑO EN CURSO				
	A	B	C	D	E	F	H	S	
	Gastos Comprometidos y/o Devengados por Registrar	Economías de Ejercicios Anteriores	Recursos en Proceso de Ejecución	Productos Financieros de Ejercicios Anteriores	Productos Financieros del Año en Curso	Recursos por Ingresos Excedentes	Recursos por Reducciones en Otras Previsiones	Recursos del Ejercicio	
TOTAL	0.00	0.00	0.00	0.00	0.00	0.00	255,717.49	61,325,199.86	61,580,917.35
1 RECURSO NO ETIQUETADO	0.00	0.00	0.00	0.00	0.00	0.00	255,717.49	61,325,199.86	61,580,917.35
Ramo A1 Ingresos Estatales	0.00	0.00	0.00	0.00	0.00	0.00	0.00	0.00	0.00
Ramo 28 Participaciones a Entidades Federativas y Municipios	0.00	0.00	0.00	0.00	0.00	0.00	255,717.49	61,325,199.86	61,580,917.35
2 RECURSO ETIQUETADO	0.00	0.00	0.00	0.00	0.00	0.00	0.00	0.00	0.00

CP. JOSE ISIDRO OVANDO PEREZ
 JEFE DE LA UNIDAD DE TESORERIA

DR. FRANCISCO CHACON SANCHEZ
 SECRETARIO DE SERVICIOS ADMINISTRATIVOS

GOBIERNO CONSTITUCIONAL DEL ESTADO DE CHIAPAS
PRINCIPALES ADECUACIONES AL PRESUPUESTO DE EGRESOS
 DEL 1 DE ENERO AL 31 DE MARZO 2023

21112010 CONGRESO DEL ESTADO

PRESUPUESTO DE EGRESOS				VARIACIÓN EN RELACIÓN AL:		SUBEJERCICIO
APROBADO ANUAL	AMPLIACIONES / REDUCCIONES	MODIFICADO	DEVENGADO	APROBADO ANUAL	%	
1	2	3	4	5 = 4-1		6 = 3-4
289,092,101.16	1,697,146.42	290,789,247.58	61,580,917.35	-227,511,183.81	-78.7	229,208,330.23

Razón de la Variación del Presupuesto Devengado en Relación al Aprobado Anual

La variación por un monto de (\$227,511,183.81) que presenta este organismo público, corresponden a recursos pendientes de ministrar, mismos que serán devengados de acuerdo a su candelarización y ministración durante los siguientes trimestres y serán destinados para cubrir el pago principalmente en los conceptos de Dietas, sueldos del personal eventual, de confianza, sindicalizados, compensaciones por servicios especiales, gratificación de fin de año, aportaciones al IMSS e ISSTECH, estímulos e incentivos al personal, así como, por la adquisición de materiales y suministros y por el costo de los servicios generales.

Integración de la Modificación al Presupuesto de Egresos (Ampliaciones/Reducciones)

Ampliación líquida por \$	1,697,146.42	Para cubrir la nivelación salarial por actualización del salario mínimo.
Total Modificación:	1,697,146.42	

CP. JOSE ISIDRO OVANDO PEREZ
 JEFE DE LA UNIDAD DE TESORERIA

DR. FRANCISCO CHACON SANCHEZ
 SECRETARIO DE SERVICIOS ADMINISTRATIVOS

GOBIERNO CONSTITUCIONAL DEL ESTADO DE CHIAPAS
COMPARATIVO DEL PRESUPUESTO DEVENGADO POR OBJETO DEL GASTO
DEL 1 DE ENERO AL 31 DE MARZO 2023

21112010 CONGRESO DEL ESTADO

OBJETO DEL GASTO		PRESUPUESTO DEVENGADO		INCREMENTO O DECREMENTO	ANÁLISIS DEL INCREMENTO Y/O DECREMENTO POR CAPITULO DE GASTO
		EJERCICIO			
		2022	2023		
TOTAL		58,925,949.41	61,580,917.35	2,654,967.94	
1000	Servicios Personales	39,903,187.37	42,022,268.74	2,119,081.37	El incremento se debe principalmente, a la nivelación salarial e incremento de sueldos del 3.4% y demas prestaciones a empleados y la actualización del salario mínimo del presente ejercicio, así como, al pago en una sola exhibición de la cuota anual del seguro de vida de los CC. Diputados.
2000	Materiales y Suministros	8,624,214.51	8,999,847.63	375,633.12	El incremento se debe principalmente a una mayor adquisición de materiales y suministros derivado del incremento de las actividades legislativas.
3000	Servicios Generales	9,821,205.20	10,558,800.98	737,595.78	El incremento se debe principalmente al pago en una sola exhibición de la cuota anual de seguro de gastos médicos de los C.C.Diputados.
4000	Transferencias, Asignaciones, Subsidios y Otras Ayudas	470,862.64	0.00	-470,862.64	El decremento se debe a la disminución de las ayudas a personas y grupos sociales que otorgan los legisladores en el desarrollo de sus funciones legislativas.
5000	Bienes Muebles, Inmuebles e Intangibles	106,479.69	0.00	-106,479.69	El decremento se debe a que no se adquirieron bienes muebles.

CP. JOSE ISIDRO OVANDO PEREZ
 JEFE DE LA UNIDAD DE TESORERIA

DR. FRANCISCO CHACON SANCHEZ
 SECRETARIO DE SERVICIOS ADMINISTRATIVOS




ESTADO DEL EJERCICIO DEL PRESUPUESTO
CIERRE A MARZO DE 2023
 Congreso del Estado

(Pesos)

Fecha de Impresión: 03/05/2023 4:22:44 p.m.

CAPÍTULOS / CONCEPTOS	PRESUPUESTO AUTORIZADO				COMPROMETIDO	DEVENGADO	EJERCIDO	PAGADO	Variación Nominal	
	PRESUPUESTO DE EGRESOS APROBADO	AMPLIACIONES	REDUCCIONES	MODIFICADO					Modificado Comprometido	Modificado Devengado
TOTAL	63,445,294.19	2,735,684.15	0.00	66,180,978.34	61,580,917.35	61,580,917.35	56,593,460.02	56,593,460.02	4,600,060.99	4,600,060.99
Servicios Personales.	43,027,214.88	345,039.13	0.00	43,372,254.01	42,022,268.74	42,022,268.74	39,044,265.43	39,044,265.43	1,349,985.27	1,349,985.27
Remuneraciones al Personal de Carácter Permanente.	13,337,859.63	0.00	0.00	13,337,859.63	13,323,858.50	13,323,858.50	11,873,370.97	11,873,370.97	14,001.13	14,001.13
Remuneraciones al Personal de Carácter Transitorio.	15,210,180.00	158,846.49	0.00	15,369,026.49	15,193,363.29	15,193,363.29	14,518,182.35	14,518,182.35	175,663.20	175,663.20
Remuneraciones Adicionales y Especiales.	9,921,252.60	132,311.28	0.00	10,053,563.88	9,996,564.37	9,996,564.37	9,766,790.05	9,766,790.05	56,999.51	56,999.51
Seguridad Social.	3,060,823.65	53,881.36	0.00	3,114,705.01	2,018,659.46	2,018,659.46	1,396,098.94	1,396,098.94	1,096,045.55	1,096,045.55
Otras Prestaciones Sociales y Económicas.	1,381,224.00	0.00	0.00	1,381,224.00	1,374,955.62	1,374,955.62	1,374,955.62	1,374,955.62	6,268.38	6,268.38
Pago de Estímulos a Servidores Públicos.	115,875.00	0.00	0.00	115,875.00	114,867.50	114,867.50	114,867.50	114,867.50	1,007.50	1,007.50
Materiales y Suministros.	9,338,148.12	0.00	0.00	9,338,148.12	8,999,847.63	8,999,847.63	8,792,025.48	8,792,025.48	338,300.49	338,300.49
Materiales de Administración, Emisión de Documentos y Artículos Oficiales.	4,302,008.16	0.00	0.00	4,302,008.16	3,980,183.04	3,980,183.04	3,909,581.60	3,909,581.60	321,825.12	321,825.12
Alimentos y Utensilios.	1,770,499.56	0.00	0.00	1,770,499.56	1,827,765.61	1,827,765.61	1,692,736.98	1,692,736.98	-57,266.05	-57,266.05
Materiales y Artículos de Construcción y de Reparación.	144,000.00	0.00	0.00	144,000.00	87,119.98	87,119.98	84,927.90	84,927.90	56,880.02	56,880.02
Productos Químicos, Farmacéuticos y de Laboratorio.	7,050.00	0.00	0.00	7,050.00	1,304.00	1,304.00	1,304.00	1,304.00	5,746.00	5,746.00
Combustibles, Lubricantes y Aditivos.	3,003,590.40	0.00	0.00	3,003,590.40	2,998,475.00	2,998,475.00	2,998,475.00	2,998,475.00	5,115.40	5,115.40
Herramientas, Refacciones y Accesorios Menores.	111,000.00	0.00	0.00	111,000.00	105,000.00	105,000.00	105,000.00	105,000.00	6,000.00	6,000.00
Servicios Generales.	11,079,931.19	2,390,645.02	0.00	13,470,576.21	10,558,800.98	10,558,800.98	8,757,169.11	8,757,169.11	2,911,775.23	2,911,775.23
Servicios Básicos.	814,200.00	0.00	0.00	814,200.00	564,344.88	564,344.88	548,434.88	548,434.88	249,855.12	249,855.12
Servicios de Arrendamiento.	764,850.00	0.00	0.00	764,850.00	650,820.01	650,820.01	477,072.09	477,072.09	114,029.99	114,029.99
Servicios Profesionales, Científicos, Técnicos y Otros Servicios.	2,441,831.09	0.00	0.00	2,441,831.09	2,106,167.08	2,106,167.08	658,670.16	658,670.16	335,664.01	335,664.01
Servicios de Instalación, Reparación, Mantenimiento y Conservación.	1,237,803.18	2,386,530.00	0.00	3,624,333.18	1,649,637.90	1,649,637.90	1,531,762.70	1,531,762.70	1,974,695.28	1,974,695.28
Servicios de Comunicación Social y Publicidad.	1,800,000.00	0.00	0.00	1,800,000.00	1,800,000.00	1,800,000.00	1,800,000.00	1,800,000.00	0.00	0.00
Servicios de Traslado y Viáticos.	287,420.07	0.00	0.00	287,420.07	97,539.88	97,539.88	50,938.05	50,938.05	189,880.19	189,880.19
Servicios Oficiales.	3,163,155.51	0.00	0.00	3,163,155.51	3,121,062.96	3,121,062.96	3,121,062.96	3,121,062.96	42,092.55	42,092.55
Otros Servicios Generales.	570,671.34	4,115.02	0.00	574,786.36	569,228.27	569,228.27	569,228.27	569,228.27	5,558.09	5,558.09


 Dip. Aarón Yamil Melgar Bravo

Presidente de la Junta de Coordinación Política



GOBIERNO CONSTITUCIONAL DEL ESTADO DE CHIAPAS

SECRETARÍA DE HACIENDA

Análisis de Partidas por Clasificación Administrativa

SISTEMA PRESUPUESTARIO 2023

(PESOS)

CIERRE DE MARZO

EP-01

Página 1 de 8

viernes, 31 de marzo de 2023

2.1.1.1.2.100 Congreso del Estado

Table with columns: UR, URO, FI, F, SF, SSF, PS, PP, OA, AI, PT, MPIO, GA, COGC, GASTO, GTO, AG, TG, TR, FF, SFTE, RM, PF, RI, CP, DM, DESCRIPCIÓN, Presupuesto Aprobado, Modificación Neta, Presupuesto Modificado, Presupuesto Liberado, Presupuesto por Liberar, Presupuesto Ministrado, Presupuesto Comprometido, Presupuesto Devengado, Presupuesto Ejercido, Presupuesto Pagado, Subejercicio.

Handwritten signatures and initials in blue ink.



GOBIERNO CONSTITUCIONAL DEL ESTADO DE CHIAPAS
SECRETARÍA DE HACIENDA

Por Capítulos, Concepto, Partida Genérica y Partida Específica por Clasificación Administrativa
SISTEMA PRESUPUESTARIO 2023
(PESOS)
CIERRE DE MARZO

2.1.1.1.2.100 Congreso del Estado

Capítulo/Concepto/ Partida/Gasto	Descripción	Presupuesto Aprobado	Modificación Neta	Presupuesto Modificado	Presupuesto Liberado	Presupuesto por Liberar	Presupuesto Ministrado	Presupuesto Comprometido	Presupuesto Devengado	Presupuesto Ejercido	Presupuesto Pagado	Subejercicio
Gran Total		289,092,101.16	1,697,146.42	290,789,247.58	288,746,734.73	2,042,512.85	66,180,978.34	61,580,917.35	61,580,917.35	56,593,460.02	56,593,460.02	229,208,330.23
INSTITUCIONALES												
1000	Servicios Personales.	208,340,950.53	1,668,341.22	210,009,291.75	207,966,778.90	2,042,512.85	43,372,254.01	42,022,268.74	42,022,268.74	39,044,265.43	39,044,265.43	167,987,023.01
1100	Remuneraciones al Personal de Carácter Permanente.	55,393,951.37	0.00	55,393,951.37	53,351,438.52	2,042,512.85	13,337,859.63	13,323,858.50	13,323,858.50	11,873,370.97	11,873,370.97	42,070,092.87
111	Dietas.	28,700,995.20	0.00	28,700,995.20	28,700,995.20	0.00	7,175,248.80	7,175,248.80	7,175,248.80	6,313,529.32	6,313,529.32	21,525,746.40
11101	Dietas.	28,700,995.20	0.00	28,700,995.20	28,700,995.20	0.00	7,175,248.80	7,175,248.80	7,175,248.80	6,313,529.32	6,313,529.32	21,525,746.40
113	Sueldos Base al Personal Permanente.	26,692,956.17	0.00	26,692,956.17	24,650,443.32	2,042,512.85	6,162,610.83	6,148,609.70	6,148,609.70	5,559,841.65	5,559,841.65	20,544,346.47
11304	Sueldo al Personal de Confianza.	19,015,496.76	0.00	19,015,496.76	19,015,496.76	0.00	4,753,874.19	4,743,377.01	4,743,377.01	4,248,121.04	4,248,121.04	14,272,119.75
11311	Sueldo al Personal Sindicalizado.	7,677,459.41	0.00	7,677,459.41	5,634,946.56	2,042,512.85	1,408,736.64	1,405,232.69	1,405,232.69	1,311,720.61	1,311,720.61	6,272,226.72
1200	Remuneraciones al Personal de Carácter Transitorio.	60,840,720.00	635,385.96	61,476,105.96	61,476,105.96	0.00	15,369,026.49	15,193,363.29	15,193,363.29	14,518,182.35	14,518,182.35	46,282,742.67
122	Sueldos Base al Personal Eventual.	60,840,720.00	635,385.96	61,476,105.96	61,476,105.96	0.00	15,369,026.49	15,193,363.29	15,193,363.29	14,518,182.35	14,518,182.35	46,282,742.67
12201	Remuneraciones al Personal Eventual.	60,840,720.00	635,385.96	61,476,105.96	61,476,105.96	0.00	15,369,026.49	15,193,363.29	15,193,363.29	14,518,182.35	14,518,182.35	46,282,742.67
1300	Remuneraciones Adicionales y Especiales.	66,867,945.47	723,350.30	67,591,295.77	67,591,295.77	0.00	10,053,563.88	9,996,564.37	9,996,564.37	9,766,790.05	9,766,790.05	57,594,731.40
131	Primas por Años de Servicios Efectivos Prestados.	478,200.00	0.00	478,200.00	478,200.00	0.00	119,550.00	114,712.50	114,712.50	114,712.50	114,712.50	363,487.50
13101	Prima Quinquenal por Años de Servicios Efectivos Prestados.	478,200.00	0.00	478,200.00	478,200.00	0.00	119,550.00	114,712.50	114,712.50	114,712.50	114,712.50	363,487.50
132	Primas de Vacaciones, Dominical y Gratificación de Fin de Año.	20,648,466.67	105,897.66	20,754,364.33	20,754,364.33	0.00	0.00	0.00	0.00	0.00	0.00	20,754,364.33
13201	Primas de Vacaciones y Dominical.	615,924.25	0.00	615,924.25	615,924.25	0.00	0.00	0.00	0.00	0.00	0.00	615,924.25
13202	Aginaldo o Gratificación de Fin de Año.	20,032,542.42	105,897.66	20,138,440.08	20,138,440.08	0.00	0.00	0.00	0.00	0.00	0.00	20,138,440.08
134	Compensaciones.	45,741,278.80	617,452.64	46,358,731.44	46,358,731.44	0.00	9,934,013.88	9,881,851.87	9,881,851.87	9,652,077.55	9,652,077.55	36,476,879.57
13403	Compensaciones por Servicios Especiales (Poder Legislativo).	45,741,278.80	617,452.64	46,358,731.44	46,358,731.44	0.00	9,934,013.88	9,881,851.87	9,881,851.87	9,652,077.55	9,652,077.55	36,476,879.57
1400	Seguridad Social.	14,082,858.81	309,604.96	14,392,463.77	14,392,463.77	0.00	3,114,705.01	2,018,659.46	2,018,659.46	1,396,098.94	1,396,098.94	12,373,804.31
141	Aportaciones de Seguridad Social.	6,220,526.57	255,542.68	6,476,069.25	6,476,069.25	0.00	1,581,522.14	814,232.19	814,232.19	814,232.19	814,232.19	5,661,837.06
14103	Aportaciones al IMSS.	5,475,675.07	255,542.68	5,731,217.75	5,731,217.75	0.00	1,395,309.33	628,884.08	628,884.08	628,884.08	628,884.08	5,102,333.67
14114	Aportaciones al ISSTECH.	744,851.50	0.00	744,851.50	744,851.50	0.00	186,212.81	185,348.11	185,348.11	185,348.11	185,348.11	559,503.39
142	Aportaciones a Fondos de Vivienda.	5,579,434.67	54,062.28	5,633,496.95	5,633,496.95	0.00	910,622.35	581,866.75	581,866.75	581,866.75	581,866.75	5,051,630.20
14202	Aportaciones al INFONAVIT.	5,579,434.67	54,062.28	5,633,496.95	5,633,496.95	0.00	910,622.35	581,866.75	581,866.75	581,866.75	581,866.75	5,051,630.20
144	Aportaciones para Seguros.	2,282,897.57	0.00	2,282,897.57	2,282,897.57	0.00	622,560.52	622,560.52	622,560.52	0.00	0.00	1,660,337.05
14401	Cuotas para el Seguro de Vida.	2,282,897.57	0.00	2,282,897.57	2,282,897.57	0.00	622,560.52	622,560.52	622,560.52	0.00	0.00	1,660,337.05
1500	Otras Prestaciones Sociales y Económicas.	5,524,896.00	0.00	5,524,896.00	5,524,896.00	0.00	1,381,224.00	1,374,955.62	1,374,955.62	1,374,955.62	1,374,955.62	4,149,940.38
159	Otras Prestaciones Sociales y Económicas.	5,524,896.00	0.00	5,524,896.00	5,524,896.00	0.00	1,381,224.00	1,374,955.62	1,374,955.62	1,374,955.62	1,374,955.62	4,149,940.38
15906	Previsión Social Múltiple.	5,524,896.00	0.00	5,524,896.00	5,524,896.00	0.00	1,381,224.00	1,374,955.62	1,374,955.62	1,374,955.62	1,374,955.62	4,149,940.38
1700	Pago de Estímulos a Servidores Públicos.	5,630,578.88	0.00	5,630,578.88	5,630,578.88	0.00	115,875.00	114,867.50	114,867.50	114,867.50	114,867.50	5,515,711.38
171	Estímulos.	5,630,578.88	0.00	5,630,578.88	5,630,578.88	0.00	115,875.00	114,867.50	114,867.50	114,867.50	114,867.50	5,515,711.38
17102	Estímulos al Personal Operativo.	1,454,878.88	0.00	1,454,878.88	1,454,878.88	0.00	115,875.00	114,867.50	114,867.50	114,867.50	114,867.50	1,340,011.38
17103	Incentivos al Personal.	1,799,000.00	0.00	1,799,000.00	1,799,000.00	0.00	0.00	0.00	0.00	0.00	0.00	1,799,000.00
17130	Estímulos al Personal Eventual.	632,700.00	0.00	632,700.00	632,700.00	0.00	0.00	0.00	0.00	0.00	0.00	632,700.00
17131	Incentivos al Personal Eventual.	1,744,000.00	0.00	1,744,000.00	1,744,000.00	0.00	0.00	0.00	0.00	0.00	0.00	1,744,000.00
2000	Materiales y Suministros.	37,352,592.75	-5,410,771.20	31,941,821.55	31,941,821.55	0.00	9,338,148.12	8,999,847.63	8,999,847.63	8,792,025.48	8,792,025.48	22,941,973.92
2100	Materiales de Administración, Emisión de Documentos y Artículos Oficiales.	17,208,032.88	0.00	17,208,032.88	17,208,032.88	0.00	4,302,008.16	3,980,183.04	3,980,183.04	3,909,581.60	3,909,581.60	13,227,849.84
211	Materiales, Útiles y Equipos Menores de Oficina.	5,366,288.52	0.00	5,366,288.52	5,366,288.52	0.00	1,341,572.07	1,267,362.54	1,267,362.54	1,234,961.44	1,234,961.44	4,098,925.98
21101	Materiales y Útiles de Oficina.	5,366,288.52	0.00	5,366,288.52	5,366,288.52	0.00	1,341,572.07	1,267,362.54	1,267,362.54	1,234,961.44	1,234,961.44	4,098,925.98
214	Materiales, Útiles y Equipos Menores de Tecnologías de la Información y Comunicaciones.	7,761,744.36	0.00	7,761,744.36	7,761,744.36	0.00	1,940,436.09	1,774,721.56	1,774,721.56	1,750,187.12	1,750,187.12	5,987,022.80

[Handwritten signature and initials]



GOBIERNO CONSTITUCIONAL DEL ESTADO DE CHIAPAS

SECRETARÍA DE HACIENDA

Resumen Tipo de Gasto y Partida SISTEMA PRESUPUESTARIO 2023

(PESOS)

CIERRE DE MARZO

EP-08

Página 1 de 4

viernes, 31 de marzo de 2023

2.1.1.1.2.100 Congreso del Estado

TIPO GASTO / CAPÍTULOS / CONCEPTOS / PARTIDAS	DESCRIPCIÓN	Presupuesto Aprobado	Modificación Neta	Presupuesto Modificado	Presupuesto Liberado	Presupuesto por Liberar	Presupuesto Ministrado	Presupuesto Comprometido	Presupuesto Devengado	Presupuesto Ejercido	Presupuesto Pagado	Subejercicio
Gran Total		289,092,101.16	1,697,146.42	290,789,247.58	288,746,734.73	2,042,512.85	66,180,978.34	61,580,917.35	61,580,917.35	56,593,460.02	56,593,460.02	229,208,330.23
Total Institucional		289,092,101.16	1,697,146.42	290,789,247.58	288,746,734.73	2,042,512.85	66,180,978.34	61,580,917.35	61,580,917.35	56,593,460.02	56,593,460.02	229,208,330.23
Total Inversión		0.00	0.00	0.00	0.00	0.00	0.00	0.00	0.00	0.00	0.00	0.00
Total Institucional Inversión		289,092,101.16	1,697,146.42	290,789,247.58	288,746,734.73	2,042,512.85	66,180,978.34	61,580,917.35	61,580,917.35	56,593,460.02	56,593,460.02	229,208,330.23
Inversión		0.00	0.00	0.00	0.00	0.00	0.00	0.00	0.00	0.00	0.00	0.00
1 Gasto Corriente		289,092,101.16	1,697,146.42	290,789,247.58	288,746,734.73	2,042,512.85	66,180,978.34	61,580,917.35	61,580,917.35	56,593,460.02	56,593,460.02	229,208,330.23
1000 Servicios Personales.		206,340,950.53	1,660,341.22	210,009,291.75	207,966,778.90	2,042,512.85	43,372,254.01	42,022,268.74	42,022,268.74	39,044,265.43	39,044,265.43	167,987,023.01
1100 Remuneraciones al Personal de Carácter Permanente.		55,393,951.37	0.00	55,393,951.37	53,351,438.52	2,042,512.85	13,337,859.63	13,323,858.50	13,323,858.50	11,873,370.97	11,873,370.97	42,070,092.87
111 Dietas.		28,700,995.20	0.00	28,700,995.20	28,700,995.20	0.00	7,175,248.80	7,175,248.80	7,175,248.80	6,313,529.32	6,313,529.32	21,525,746.40
11101 Dietas.		28,700,995.20	0.00	28,700,995.20	28,700,995.20	0.00	7,175,248.80	7,175,248.80	7,175,248.80	6,313,529.32	6,313,529.32	21,525,746.40
113 Sueldos Base al Personal Permanente.		26,692,956.17	0.00	26,692,956.17	26,500,443.32	2,042,512.85	6,160,610.83	6,148,609.70	6,148,609.70	5,599,841.65	5,599,841.65	20,544,346.47
11304 Sueldo al Personal de Confianza.		19,015,496.76	0.00	19,015,496.76	19,015,496.76	0.00	4,743,874.19	4,743,377.01	4,743,377.01	4,248,121.04	4,248,121.04	14,272,119.75
11311 Sueldo al Personal Sindicalizado.		7,677,459.41	0.00	7,677,459.41	5,634,946.56	2,042,512.85	1,408,736.64	1,405,232.69	1,405,232.69	1,311,720.61	1,311,720.61	6,272,226.72
1200 Remuneraciones al Personal de Carácter Transitorio.		60,840,720.00	635,385.96	61,476,105.96	61,476,105.96	0.00	15,369,026.49	15,193,363.29	15,193,363.29	14,518,182.35	14,518,182.35	46,282,742.67
122 Sueldos Base al Personal Eventual.		60,840,720.00	635,385.96	61,476,105.96	61,476,105.96	0.00	15,369,026.49	15,193,363.29	15,193,363.29	14,518,182.35	14,518,182.35	46,282,742.67
12201 Remuneraciones al Personal Eventual.		60,840,720.00	635,385.96	61,476,105.96	61,476,105.96	0.00	15,369,026.49	15,193,363.29	15,193,363.29	14,518,182.35	14,518,182.35	46,282,742.67
1300 Remuneraciones Adicionales y Especiales.		66,867,945.47	723,350.30	67,591,295.77	67,591,295.77	0.00	10,053,563.88	9,996,564.37	9,996,564.37	9,766,790.05	9,766,790.05	57,594,731.40
131 Primas por Años de Servicios Efectivos Prestados.		478,200.00	0.00	478,200.00	478,200.00	0.00	119,550.00	114,712.50	114,712.50	114,712.50	114,712.50	363,487.50
13101 Prima Quinquenal por Años de Servicios Efectivos Prestados.		478,200.00	0.00	478,200.00	478,200.00	0.00	119,550.00	114,712.50	114,712.50	114,712.50	114,712.50	363,487.50
132 Primas de Vacaciones, Dominical y Gratificación de Fin de Año.		20,648,466.67	105,897.66	20,754,364.33	20,754,364.33	0.00	0.00	0.00	0.00	0.00	0.00	20,754,364.33
13201 Primas de Vacaciones y Dominical.		615,924.25	0.00	615,924.25	615,924.25	0.00	0.00	0.00	0.00	0.00	0.00	615,924.25
13202 Aguinaldo o Gratificación de Fin de Año.		20,032,542.42	105,897.66	20,138,440.08	20,138,440.08	0.00	0.00	0.00	0.00	0.00	0.00	20,138,440.08
134 Compensaciones.		45,741,278.80	617,452.64	46,358,731.44	46,358,731.44	0.00	9,934,013.88	9,881,851.87	9,881,851.87	9,652,077.55	9,652,077.55	36,476,879.57
13403 Compensaciones por Servicios Especiales (Poder Legislativo).		45,741,278.80	617,452.64	46,358,731.44	46,358,731.44	0.00	9,934,013.88	9,881,851.87	9,881,851.87	9,652,077.55	9,652,077.55	36,476,879.57
1400 Seguridad Social.		14,082,858.81	309,604.96	14,392,463.77	14,392,463.77	0.00	3,114,705.01	2,018,659.46	2,018,659.46	1,396,098.94	1,396,098.94	12,373,804.31
141 Aportaciones de Seguridad Social.		6,220,526.57	255,942.68	6,476,069.25	6,476,069.25	0.00	1,581,522.14	814,232.19	814,232.19	814,232.19	814,232.19	5,661,837.06
14103 Aportaciones al IMSS.		5,475,675.07	255,942.68	5,731,217.75	5,731,217.75	0.00	1,395,309.33	628,894.08	628,894.08	628,894.08	628,894.08	5,102,333.67
14114 Aportaciones al ISSTECH.		744,851.50	0.00	744,851.50	744,851.50	0.00	186,212.81	185,348.11	185,348.11	185,348.11	185,348.11	559,503.39
142 Aportaciones a Fondos de Vivienda.		5,579,434.67	54,062.28	5,633,496.95	5,633,496.95	0.00	910,622.35	581,866.75	581,866.75	581,866.75	581,866.75	5,051,630.20
14202 Aportaciones al INFONAVIT.		5,579,434.67	54,062.28	5,633,496.95	5,633,496.95	0.00	910,622.35	581,866.75	581,866.75	581,866.75	581,866.75	5,051,630.20
144 Aportaciones para Seguros.		2,282,897.57	0.00	2,282,897.57	2,282,897.57	0.00	622,560.52	622,560.52	622,560.52	0.00	0.00	1,660,337.05
14401 Cuotas para el Seguro de Vida.		2,282,897.57	0.00	2,282,897.57	2,282,897.57	0.00	622,560.52	622,560.52	622,560.52	0.00	0.00	1,660,337.05
1500 Otras Prestaciones Sociales y Económicas.		5,524,896.00	0.00	5,524,896.00	5,524,896.00	0.00	1,381,224.00	1,374,955.62	1,374,955.62	1,374,955.62	1,374,955.62	4,149,940.38
159 Otras Prestaciones Sociales y Económicas.		5,524,896.00	0.00	5,524,896.00	5,524,896.00	0.00	1,381,224.00	1,374,955.62	1,374,955.62	1,374,955.62	1,374,955.62	4,149,940.38

Handwritten signatures and marks in blue ink at the bottom left of the page.



GOBIERNO CONSTITUCIONAL DEL ESTADO DE CHIAPAS

SECRETARÍA DE HACIENDA

1 - No Etiquetado - Recursos Federales (Clasificación Administrativa)

SISTEMA PRESUPUESTARIO 2023

(PESOS)

CIERRE DE MARZO

EP-5

Página 1 de 9

viernes, 31 de marzo de 2023

Table with columns: URO FI FUN SF SSF PS PP OA AI PT MPIO GA COGC GASTO GTO AG TG TR FF, DESCRIPCIÓN, Presupuesto Aprobado, Modificación Neta, Presupuesto Modificado, Presupuesto Liberado, Presupuesto por Liberar, Presupuesto Ministrado, Presupuesto Comprometido, Presupuesto Devengado, Presupuesto Ejercido, Presupuesto Pagado, Subejercicio. Includes sub-totals for Gran Total, Total, and various institutional categories.

Handwritten signatures and initials in blue ink.



**GOBIERNO CONSTITUCIONAL DEL ESTADO DE CHIAPAS
SECRETARÍA DE HACIENDA**

**1 - No Etiquetado - Recursos Federales / Recursos por Reducciones en Otras Previsiones (Recursos del Ejercicio S)
SISTEMA PRESUPUESTARIO 2023
(PESOS)**

CIERRE DE MARZO

EP-5-H

Página 1 de 3

viernes, 31 de marzo de 2023

2.1.1.1.2.100 Congreso del Estado

UR	URO	FI	FUN	SF	SSF	PS	OA	PP	AI	PT	MPIO	GA	CGOC	GASTO	TG	TR	FF	SFTE	DESCRIPCIÓN	Presupuesto Aprobado	Modificación Neta	Presupuesto Modificado	Presupuesto Liberado	Presupuesto por Liberar	Presupuesto Ministrado	Presupuesto Comprometido	Presupuesto Devengado	Presupuesto Ejercido	Presupuesto Pagado	Subejercicio
Gran Total																			0.00	1,697,146.42	1,697,146.42	1,697,146.42	0.00	349,154.15	255,717.49	255,717.49	233,402.40	233,402.40	1,441,428.93	
Total																			0.00	1,697,146.42	1,697,146.42	1,697,146.42	0.00	349,154.15	255,717.49	255,717.49	233,402.40	233,402.40	1,441,428.93	
TOTAL FUENTE DE FINANCIAMIENTO																			0.00	1,697,146.42	1,697,146.42	1,697,146.42	0.00	349,154.15	255,717.49	255,717.49	233,402.40	233,402.40	1,441,428.93	
TOTAL GLOBAL FUNCIÓN 1 Legislación																			0.00	1,697,146.42	1,697,146.42	1,697,146.42	0.00	349,154.15	255,717.49	255,717.49	233,402.40	233,402.40	1,441,428.93	
TOTAL GLOBAL SUBFUENTE DE FINANCIAMIENTO H Recursos por Reducciones en Otras Previsiones (Recursos del Ejercicio S)																			0.00	1,697,146.42	1,697,146.42	1,697,146.42	0.00	349,154.15	255,717.49	255,717.49	233,402.40	233,402.40	1,441,428.93	
INSTITUCIONALES																			0.00	1,697,146.42	1,697,146.42	1,697,146.42	0.00	349,154.15	255,717.49	255,717.49	233,402.40	233,402.40	1,441,428.93	
01	001	1	1	1	1	A	079	01	L01	A001									Desarrollar el proceso legislativo.	0.00	1,172,789.76	1,172,789.76	1,172,789.76	0.00	241,245.93	196,124.37	196,124.37	177,366.07	177,366.07	976,665.39
01	001	1	1	1	1	A	079	01	L01	A001	000	A	1B	1000					Servicios Personales.	0.00	294,469.79	294,469.79	294,469.79	0.00	61,625.24	59,698.01	59,698.01	53,648.23	53,648.23	234,771.78
01	001	1	1	1	1	A	079	01	L01	A001	000	A	1B	13403	1	1	5	H	Recursos por Reducciones en Otras Previsiones (Recursos del Ejercicio S)	0.00	260,523.20	260,523.20	260,523.20	0.00	55,826.40	55,826.80	55,826.80	49,777.02	49,777.02	204,696.40
01	001	1	1	1	1	A	079	01	L01	A001	000	A	1B	14103	1	1	5	H	Recursos por Reducciones en Otras Previsiones (Recursos del Ejercicio S)	0.00	20,768.65	20,768.65	20,768.65	0.00	3,668.71	1,741.08	1,741.08	1,741.08	1,741.08	19,027.57
01	001	1	1	1	1	A	079	01	L01	A001	000	A	1B	14202	1	1	5	H	Recursos por Reducciones en Otras Previsiones (Recursos del Ejercicio S)	0.00	13,177.94	13,177.94	13,177.94	0.00	2,130.13	2,130.13	2,130.13	2,130.13	2,130.13	11,047.81
01	001	1	1	1	1	A	079	01	L01	A001	000	A	1B	3000					Servicios Generales.	0.00	5,523.10	5,523.10	5,523.10	0.00	789.01	0.00	0.00	0.00	0.00	5,523.10
01	001	1	1	1	1	A	079	01	L01	A001	000	A	1B	39203	1	1	5	H	Recursos por Reducciones en Otras Previsiones (Recursos del Ejercicio S)	0.00	312.63	312.63	312.63	0.00	44.66	0.00	0.00	0.00	0.00	312.63
01	001	1	1	1	1	A	079	01	L01	A001	000	A	1B	39801	1	1	5	H	Recursos por Reducciones en Otras Previsiones (Recursos del Ejercicio S)	0.00	5,210.47	5,210.47	5,210.47	0.00	744.35	0.00	0.00	0.00	0.00	5,210.47
01	001	1	1	1	1	A	079	01	L01	A001	000	A	1C	1000					Servicios Personales.	0.00	303,889.85	303,889.85	303,889.85	0.00	62,485.07	57,557.23	57,557.23	52,514.39	52,514.39	246,332.62
01	001	1	1	1	1	A	079	01	L01	A001	000	A	1C	13403	1	1	5	H	Recursos por Reducciones en Otras Previsiones (Recursos del Ejercicio S)	0.00	238,718.62	238,718.62	238,718.62	0.00	51,153.99	51,153.97	51,153.97	46,111.13	46,111.13	187,564.65
01	001	1	1	1	1	A	079	01	L01	A001	000	A	1C	14103	1	1	5	H	Recursos por Reducciones en Otras Previsiones (Recursos del Ejercicio S)	0.00	53,093.24	53,093.24	53,093.24	0.00	9,378.75	4,450.93	4,450.93	4,450.93	4,450.93	48,643.31
01	001	1	1	1	1	A	079	01	L01	A001	000	A	1C	14202	1	1	5	H	Recursos por Reducciones en Otras Previsiones (Recursos del Ejercicio S)	0.00	12,077.99	12,077.99	12,077.99	0.00	1,952.33	1,952.33	1,952.33	1,952.33	1,952.33	10,125.66
01	001	1	1	1	1	A	079	01	L01	A001	000	A	1C	3000					Servicios Generales.	0.00	5,060.83	5,060.83	5,060.83	0.00	722.57	0.00	0.00	0.00	0.00	5,060.83
01	001	1	1	1	1	A	079	01	L01	A001	000	A	1C	39203	1	1	5	H	Recursos por Reducciones en Otras Previsiones (Recursos del Ejercicio S)	0.00	286.46	286.46	286.46	0.00	40.92	0.00	0.00	0.00	0.00	286.46
01	001	1	1	1	1	A	079	01	L01	A001	000	A	1C	39801	1	1	5	H	Recursos por Reducciones en Otras Previsiones (Recursos del Ejercicio S)	0.00	4,774.37	4,774.37	4,774.37	0.00	682.05	0.00	0.00	0.00	0.00	4,774.37
01	001	1	1	1	1	A	079	01	L01	A001	000	E	1E	1000					Servicios Personales.	0.00	554,566.22	554,566.22	554,566.22	0.00	114,297.93	78,869.13	78,869.13	71,203.45	71,203.45	475,697.09
01	001	1	1	1	1	A	079	01	L01	A001	000	E	1E	12201	1	1	5	H	Recursos por Reducciones en Otras Previsiones (Recursos del Ejercicio S)	0.00	375,200.64	375,200.64	375,200.64	0.00	93,800.16	68,341.40	68,341.40	60,675.72	60,675.72	306,859.24
01	001	1	1	1	1	A	079	01	L01	A001	000	E	1E	13202	1	1	5	H	Recursos por Reducciones en Otras Previsiones (Recursos del Ejercicio S)	0.00	62,533.44	62,533.44	62,533.44	0.00	0.00	0.00	0.00	0.00	0.00	62,533.44
01	001	1	1	1	1	A	079	01	L01	A001	000	E	1E	14103	1	1	5	H	Recursos por Reducciones en Otras Previsiones (Recursos del Ejercicio S)	0.00	107,415.68	107,415.68	107,415.68	0.00	18,975.04	9,005.00	9,005.00	9,005.00	9,005.00	98,410.68
01	001	1	1	1	1	A	079	01	L01	A001	000	E	1E	14202	1	1	5	H	Recursos por Reducciones en Otras Previsiones (Recursos del Ejercicio S)	0.00	9,416.46	9,416.46	9,416.46	0.00	1,522.73	1,522.73	1,522.73	1,522.73	1,522.73	7,893.73
01	001	1	1	1	1	A	079	01	L01	A001	000	E	1E	3000					Servicios Generales.	0.00	9,279.97	9,279.97	9,279.97	0.00	1,325.71	0.00	0.00	0.00	0.00	9,279.97
01	001	1	1	1	1	A	079	01	L01	A001	000	E	1E	39203	1	1	5	H	Recursos por Reducciones en Otras Previsiones (Recursos del Ejercicio S)	0.00	525.28	525.28	525.28	0.00	75.04	0.00	0.00	0.00	0.00	525.28
01	001	1	1	1	1	A	079	01	L01	A001	000	E	1E	39801	1	1	5	H	Recursos por Reducciones en Otras Previsiones (Recursos del Ejercicio S)	0.00	8,754.69	8,754.69	8,754.69	0.00	1,250.67	0.00	0.00	0.00	0.00	8,754.69
02	001	1	1	1	1	A	079	01	S01	A002									Administrar los recursos humanos, materiales y financieros.	0.00	494,313.82	494,313.82	494,313.82	0.00	102,126.30	55,538.12	55,538.12	52,089.65	52,089.65	438,775.70
02	001	1	1	1	1	A	079	01	S01	A002	000	A	1B	1000					Servicios Personales.	0.00	55,787.61	55,787.61	55,787.61	0.00	11,632.42	11,154.72	11,154.72	9,629.87	9,629.87	44,632.89



GOBIERNO CONSTITUCIONAL DEL ESTADO DE CHIAPAS

SECRETARÍA DE HACIENDA

1 - No Etiquetado - Recursos Federales / Recursos del Ejercicio

SISTEMA PRESUPUESTARIO 2023

(PESOS)

CIERRE DE MARZO

EP-5-S

Página 1 de 7

viernes, 31 de marzo de 2023

Table with columns: UR URO FI FUN SF SSF PS OA PP AI PT MPIO GA CGOC GASTO TG TR FF Sfte DESCRIPCIÓN Presupuesto Aprobado, Modificación Neta, Presupuesto Modificado, Presupuesto Liberado, Presupuesto por Liberar, Presupuesto Ministrado, Presupuesto Comprometido, Presupuesto Devengado, Presupuesto Ejercido, Presupuesto Pagado, Subejercicio. Rows include Gran Total, Total, and numerous INSTITUCIONALES items with descriptions like 'Desarrollar el proceso legislativo', 'Materiales y Suministros', etc.

Handwritten signatures and initials in blue ink at the bottom left corner.



GOBIERNO DEL ESTADO DE CHIAPAS
 RAMO O DEPENDENCIA: Congreso del Estado
 GASTO POR CATEGORÍA PROGRAMÁTICA
 DEL 1 DE ENERO AL 31 DE MARZO DE 2023
 (Pesos)

RPA-7

CONCEPTO	PRESUPUESTO DE EGRESOS					SUBEJERCICIO
	APROBADO	AMPLIACIONES - REDUCCIONES	MODIFICADO	DEVENGADO	PAGADO	
Programas	0.00	0.00	0.00	0.00	0.00	0.00
Subsidios: Sector Social y Privado o Entidades Federativas y Municipios	0.00	0.00	0.00	0.00	0.00	0.00
Otros Subsidios	0.00	0.00	0.00	0.00	0.00	0.00
Sujetos a Reglas de Operación	0.00	0.00	0.00	0.00	0.00	0.00
Desempeño de las Funciones	0.00	0.00	0.00	0.00	0.00	0.00
Específicos	0.00	0.00	0.00	0.00	0.00	0.00
Funciones de las Fuerzas Armadas (Únicamente Gobierno Federal)	0.00	0.00	0.00	0.00	0.00	0.00
Planeación, seguimiento y evaluación de políticas públicas	0.00	0.00	0.00	0.00	0.00	0.00
Prestación de Servicios Públicos	0.00	0.00	0.00	0.00	0.00	0.00
Promoción y fomento	0.00	0.00	0.00	0.00	0.00	0.00
Provisión de Bienes Públicos	0.00	0.00	0.00	0.00	0.00	0.00
Proyectos de inversión	0.00	0.00	0.00	0.00	0.00	0.00
Regulación y supervisión	0.00	0.00	0.00	0.00	0.00	0.00
Administrativos y de Apoyo	0.00	0.00	0.00	0.00	0.00	0.00
Apoyo a la función pública y al mejoramiento de la gestión	0.00	0.00	0.00	0.00	0.00	0.00
Apoyo al proceso presupuestario y para mejorar la eficiencia institucional	0.00	0.00	0.00	0.00	0.00	0.00
Operaciones ajenas	0.00	0.00	0.00	0.00	0.00	0.00
Compromisos	0.00	0.00	0.00	0.00	0.00	0.00
Desastres Naturales	0.00	0.00	0.00	0.00	0.00	0.00
Obligaciones de cumplimiento de resolución jurisdiccional	0.00	0.00	0.00	0.00	0.00	0.00
Obligaciones	0.00	0.00	0.00	0.00	0.00	0.00
Aportaciones a fondos de estabilización	0.00	0.00	0.00	0.00	0.00	0.00
Aportaciones a fondos de inversión y reestructura de pensiones	0.00	0.00	0.00	0.00	0.00	0.00
Aportaciones a la seguridad social	0.00	0.00	0.00	0.00	0.00	0.00
Pensiones y jubilaciones	0.00	0.00	0.00	0.00	0.00	0.00
Programas de Gasto Federalizado (Gobierno Federal)	0.00	0.00	0.00	0.00	0.00	0.00
Gasto Federalizado	0.00	0.00	0.00	0.00	0.00	0.00
Participaciones a entidades federativas y municipios	289,092,101.16	1,697,146.42	290,789,247.58	61,580,917.35	56,593,460.02	229,208,330.23
	289,092,101.16	1,697,146.42	290,789,247.58	61,580,917.35	56,593,460.02	229,208,330.23
Costo financiero, deuda o apoyos a deudores y ahorradores de la banca	0.00	0.00	0.00	0.00	0.00	0.00
	0.00	0.00	0.00	0.00	0.00	0.00
Adeudos de ejercicios fiscales anteriores	0.00	0.00	0.00	0.00	0.00	0.00
	0.00	0.00	0.00	0.00	0.00	0.00
TOTAL DEL GASTO:	289,092,101.16	1,697,146.42	290,789,247.58	61,580,917.35	56,593,460.02	229,208,330.23

Handwritten signature and initials in blue ink.

GOBIERNO CONSTITUCIONAL DEL ESTADO DE CHIAPAS
CONGRESO DEL ESTADO

PROGRAMAS Y PROYECTOS DE INVERSIÓN
DEL 1 DE ENERO AL 31 DE MARZO 2023

FE	RAMO	PF	PROYECTO ESTRATÉGICO	MUNICIPIO / COBERTURA	PRESUPUESTO DE EGRESOS				AVANCE % DEVENGADO/ MODIFICADO
					APROBADO	MODIFICADO	DEVENGADO	PAGADO	

NO APLICA



DR. FRANCISCO CHACON SANCHEZ
SECRETARIO DE SERVICIOS ADMINISTRATIVOS

